



● Stichting Inlichtingen**bureau**
Informatieknooppunt Gemeenten

Handleiding Portaal Schuldhelpverlening nieuwe omgeving

Voor Portaalgebruikers

Samenvatting Portaal Schuldhelpverlening (SHV) is vernieuwd om de schuldhelpverlener beter te faciliteren. Deze handleiding beschrijft de BVV rekenmodule, hoe u Belastingdienstgegevens kunt opvragen voor particulieren en ondernemers, en wat de WGS inlezen functies u bieden bij het bepalen van toegang tot uw helpverleningsproces, dan wel aangaande het ophalen van PVA informatie. T.a.v. het aansluiten op het portaal en het koppelen (A2A) van de diensten hebben een los stappenplan, inclusief technische details voor A2A.

Contact J. Zwarteveen

Document Handleiding Portaal SHV nieuwe omgeving - v1

Versie V1, 7-12-2023 - Definitief

Aanpassing 11-12-2023

Dashboard voor schuldhelpverlening

Stichting Inlichtingenbureau
Informatieknooppunt Gemeenten

Welkom Test,

Zuwe organisatie
Gemeente Douwedijk

Actieve gebruikers
8

Actieve organisaties
1

Belastingdienst 11 dagen tot sluiting

Deelname 7 juli 2023
Aangeleverd op 6 juli 2023

Publicatie
27 juli 2023

Deelname 21 juli 2023
Aangeleverd op 16 juli 2023

Publicatie
24 juli 2023

Gebruikersbeheer

Productbeheer

3 Inactieve gebruikers

Inhoudsopgave

Introductie	3
Documentwijzigingshistorie	3
Gerelateerde informatie en documentatie	3
Begrippenlijst.....	4
1 Inleiding	6
1.1 Wijzigingen voor release 24-01 en nieuw portaalontwerp.....	6
1.2 Wie mogen het portaal gebruiken?	6
1.3 Stappenplan en authenticatie toegang.....	7
1.4 Aanmeldformulieren	8
1.5 Toegang tot de acceptatieomgeving?	8
2 Beschrijving modules	9
2.1 Thuis scherm/ dashboard	9
2.2 Belastingdienst-gegevens.....	10
2.3 BVV Rekentool.....	17
2.4 BVV gebruikersrapportage	19
2.5 Productbeheer voor instellingen WGS-inlezen/ A2A	19
2.6 Beheer gebruikers en hun toegang tot producten.....	21
3 BVV schermen per stap	24
3.1 Algemene werking schermen.....	25
3.2 Stap 1: Gegevens inwoner.....	25
3.3 Stap 2: Opgehaalde gegevens	26
3.4 Stap 3: Gegevens aanvullen - Woon- en leefsituatie.....	31
3.5 Stap 3: Gegevens aanvullen - Inkomen	32
3.6 Stap 3: Gegevens aanvullen - Beslag.....	37
3.7 Stap 3: Verrekeningen	39
3.8 BVV Wgs rapport	42
Bijlage 1: Schermverloop BVV rekentool	43
Bijlage 2: Meldingen BVV	44
Context: BVV leefsituatieservice	44
Context: BVV berekenservice	46
Bijlage 3: Elementen Belastingdienst rapport particulieren	50
Bijlage 4: Elementen Belastingdienst rapport ondernemer	54

Introductie

Het Portaal Schuldhelpverlening is vernieuwd om uw werk beter te ondersteunen door de webapplicatie te vereenvoudigen. Heeft u na het lezen van dit document opmerkingen of vragen? Neem dan gerust contact op met ons via **0800 - 222 11 22** of servicedesk@inlichtingenbureau.nl.

De hierin opgenomen schermafbeeldingen zijn een momentopname en kunnen afwijken van de huidige productieverisie. De getoonde functies worden per gebruikersrol bepaald en zichtbaar.

In het document zijn externe hyperlinks [blauw](#) en die naar locaties in het document verwijzen [oranje](#).

Op de websitepagina [Derdenbeslag en schuldhelpverlening](#) is nadere informatie te vinden, met o.m.:

1. [Centrale Rekenvoorziening beslagvrijevoet Schuldhelpverlening](#)
2. [Besluit tot toegang Schuldhelpverlening](#)
3. [Plan van aanpak Schuldhelpverlening](#)

Documentwijzigingshistorie

Versie	Auteur, datum	Wijzigingen
0.1	JZ, 3-10-2023	Eerste versie, voortbordurend op handleiding R23-07 SHV/WGS versie.
0.2	JZ, 12-11-2023	Conceptversie.
1	JZ, 7-12-2023	Afronding finale versie.

Tabel 1: Documentwijzigingshistorie.

Gerelateerde informatie en documentatie

1.	Website	Schuldhelpverlening	Portaal Schuldhelpverlening (SHV) introductie en links naar aanmeldformulieren en documentatie .
2.	Website	Schulden	Portaal Derdenbeslag (CV BVV) en SHV.
3.	Document	Stappenplan aansluiten	Ook voor de A2A koppelingen.
4.	Website	Aanmelden informatiediensten Schuldhelpverlening	Instructie t.a.v. subOIN, EHerkenning, plus links naar aanmeldformulieren en documentatie. Gebruik bij de eerste keer dit aanmeldformulier .
5.	Website	Informatie voor softwareleveranciers	Aanmelden technische documentatie omgeving
6.	Website	Werkinstructie aanvraag subOIN	
7.	Website	IB en BKWI certificaten TS 4.0	Communicatie via transactiestandaard 4.0 via tweezijdig TLS 1.2 met G1 PKI-certificaten.
8.	Website	Lijst met gemeentecodes	Van CBS.nl: Gemeentelijke indeling op 1 januari 2023.
9.	Website	Gegevens gemeenschappelijke regelingen	Van Overheid.nl.

Tabel 2: Gerelateerde informatie en documentatie Portaal SHV.

Begrippenlijst

Aanvullende gegevens	Gegevens die door de schuldhulpverlener kunnen worden ingevoerd om van een basis BVV tot een toegepaste BVV te komen, zoals; het aangeven van een beslagobject, verrekeningen van toeslagen, toegepaste hardheidsclausule en beslag op andere inkomsten van de inwoner.
AVWB	Arbeidsvoorwaardebedrag (AVWB) wordt opgegeven in de loonopgave van een persoon en vervangt vanaf 1-1-2022 bedrag Extra Periode Salaris.
bBVV/basis BVV	De basis voor de beslagvrijevoet (bBVV) is een technische term die wordt gebruikt bij het berekenen van de BVV. Deze gaat over het hele inkomen van de inwoner en eventuele partner. Dit is een tussenresultaat.
Beslagobject	Het geselecteerde inkomen voor de berekening van de toegepaste BVV. Wanneer geen inkomen is geselecteerd wordt het eerste inkomen van de inwoner het beslagobject. Volgorde van inkomen is de beslagvolgorde.
Beslagvolgorde	De beslagvolgorde wordt bepaald voor alle inkomstenverhoudingen van de inwoner op basis van codesoort inkomsten die wordt ingevoerd bij de periodieke inkomstenopgaven (afkomstig uit Polis). Handmatig ingevoerde inkomsten zonder codesoort inkomsten komen onderin de volgorde. Het is een wettelijk voorgestelde volgorde van beslag.
BRP	De Basisregistratie Personen (BRP) is het bronsysteem voor het bepalen van de leefsituatie voor de BVV-berekening. Het bevat persoonsgegevens van inwoners van Nederland (ingezetenen) en van personen die Nederland hebben verlaten (niet ingezetenen). Personen die korter dan 4 maanden in Nederland wonen kunnen ook als niet-ingezetenen in de BRP staan. Bijvoorbeeld omdat ze tijdelijk werken of studeren in Nederland.
BVV Wgs rapport	'BVV Wgs rapport' is een document waarin wordt weergegeven wat de toegepaste BVV (tBVV) is voor een IKV van een inwoner. Het bevat naast de tBVV ook de berekeningsgrondslag. Alle gegevens in dit rapport komen uit het resultaat van de bBVV-berekening, eventueel aangevuld met het resultaat van de tBVV voor een gekozen inkomen.
CV/Centrale Voorziening	De centrale voorziening (CV) is de oplossing van Stichting Inlichtingenbureau en BKWI voor het berekenen van de BVV. Dit heeft geen eigen schermen maar wordt aangestuurd d.m.v. een invoerbericht via SOAP. Het resultaat is een uitvoerbericht met een BVV-berekening. Hiermee kan de aanvrager een 'BVV Wgs rapport' samenstellen.
EPS, vervangen door AVWB vanaf 1-1-2022	Extra periode salaris (EPS) is een post op de inkomensopgave van een werknemer. Deze wordt op 1-1-2022 vervangen door 'Andere reserveringen' ofwel AVWB.
Herzien bericht	Een herzien bericht is de aanvraag voor een BVV-berekening waarin resultaten uit een vorige aanvraag worden meegegeven waarvan de invoer kan zijn aangevuld. Hiervoor kan UWV bevestigd worden voor broninformatie voor het inkomen van een gewijzigde partner.
IB of SIB	Inlichtingen Bureau of Stichting Inlichtingen Bureau.
IKO	Inkomstenopgave (IKO). De bron Polis van UWV levert de inkomstenopgaven. Dat zijn feitelijk de loonbrieven die een werknemer ontvangt. Deze krijgen we binnen als 'Inkomen van 1 periode'.

IKP	Inkomstenperiode (IKP), ook wel arbeidstijdvak (ATV). Een IKP wordt ook gezien als een IKO oftewel inkomstenopgave. Voor een IKV kunnen meerdere Inkomstenopgaven zijn binnen de indicatieperiode. Een IKP heeft een vaste duur: Maand, 4 weken, half jaar of jaar.
IKV	Inkomstenverhouding (IKV). Het salaris of inkomen van een persoon die hij krijgt bij een werkgever/ instantie. Een burger kan meerdere IKV's hebben.
Incidentele betaling en schoon loon lb/ph	Van een incidentele betaling bij een IKV is sprake indien de desbetreffende uitbetaling – vakantiebijslag of extra periode salaris – niet in alle in de voorkeursselectieperiode opgenomen ATV's plaatsvindt. In alle andere gevallen is het <i>geschoond loon lb/ph</i> gelijk aan het <i>loon lb/ph</i> .
Indicatieperiode	De indicatieperiode wordt ook voorkeursselectieperiode genoemd. Een bepaalde periode die wordt vastgesteld waarvoor IKO's worden gebruikt voor de berekening van de BVV.
Initieel bericht	Een initieel bericht is de eerste keer dat een BVV-berekening voor een BSN wordt aangevraagd. Hierbij is minimaal een BSN nodig. Aanvullende gegevens worden opgevraagd bij het UWV (Polis) en RVIG (BRP).
Leefsituaties	Voorkomende leefsituaties: <ol style="list-style-type: none"> 1. Alleenstaande 2. Alleenstaande met 1 of meer kinderen <= 18 jaar 3. Gehuwd zonder kinderen < 18 jaar 4. Gehuwd met 1 of meer kinderen < 18 jaar (geregistreerd partner of gezamenlijke huishouding = gehuwd)
Netto inkomen	Het inkomen welk de inwoner of zijn eventuele partner ontvangt uit periodieke inkomsten. Dat houdt in dat het periodieke voorschot op toeslagen niet tot het netto inkomen wordt gerekend.
Polis	Polis is van UWV en het bronsysteem waaruit de CV de salarisgegevens haalt voor het berekenen van de tBVV.
Portaal Schuldhulpverlening	Het portaal is een webapplicatie die een geautoriseerde gebruiker de mogelijkheid geeft om een bericht samen te stellen om een BVV te laten berekenen. Het maakt ook 'BVV Wgs rapport' aan welke in PDF opgeslagen kan worden.
tBVV/toegepaste BVV	De toegepaste beslagvrijevoet (tBVV) is de BVV voor één inkomen die berekend wordt vanuit een basis BVV met aanvullende gegevens. De tBVV is het eindresultaat van de BVV-berekening en wordt door het Portaal Schuldhulpverlening geleverd in 'BVV Wgs rapport'.
Toegekend normbedrag	Toegekend normbedrag is het bedrag dat door de gemeente of uitkerende instantie wordt bepaald als aangepast bijstandsinkomen wanneer een persoon een bijstandsuitkering heeft en veel wisselende neveninkomsten. Dit bedrag kan worden ingegeven bij beslagobject.
Vakantiebijslag	Dat is gelijk aan de vakantietoeslag, een post op de werknemer IKO.
Voorkeursselectieperiode	Zie indicatieperiode.

Tabel 3: Begrippenlijst.

1 Inleiding

Portaaladres: <https://schuldhulpverlening.inlichtingenbureau.nl>

Via Portaal Schuldhulpverlening kunnen de gerelateerde online diensten afgenomen worden zoals het berekenen en opslaan als PDF van de toegepaste BVV (tBVV); met hulp van de bronnen BRP en UWV, en het opvragen van Belastingdienst-gegevens van particulieren en/of ondernemers. Daarnaast is het mogelijk de beschikbare applicatie naar applicatie (A2A) / WGS inlezen diensten te configureren voor de eigen organisatie voor het koppelen aan de gebruikte software. Op dit moment zijn dat de diensten BVV, SHV Toegang en SHV Plan van Aanpak. Per gebruiker worden bepaalde rollen toebedeeld door de gebruikersbeheerder van de betreffende organisatie. Inloggen gaat via EHerkenning niveau 3 of hoger en een gemeenteportaal. Ook is er een voor de organisatie relevant BVV gebruikersrapport op te vragen.

1.1 Wijzigingen voor release 24-01 en nieuw portaalontwerp

In de uitgave R24-01 zitten de volgens ministerie van SZW vastgestelde wijzigingen t.a.v. de BVV berekeningen, rapportage informatie en normwaarden. Details zijn verwerkt in de rest van deze handleiding. Er zullen nog wat nadere aanpassingen worden uitgebracht die in deze handleiding dan nodig verwerkt zullen worden.

- **Halfjaarlijkse update normwaarden en diverse MM teksten aangepast (25064, 25066)**
Op basis van de SZW documenten 'Specificaties rekenregels' en 'Modelmededeling R23-07' zijn de nodige regel en tekstuele aanpassingen gedaan in de CV en MM c.q. 'Het overzicht van uw beslagvrijevoet'.
- **Het gehele uiterlijk van het portaal is vernieuwd, inclusief aangepaste werkwijze**

1.2 Wie mogen het portaal gebruiken?

Medewerkers van gemeenten en gemandateerde organisaties die taken uitvoeren in het kader van de Wgs kunnen aangesloten worden op het portaal. **De gegevens mogen enkel gebruikt worden voor de uitvoering van de Wgs en niet voor andere doeleinden.** Wgs geeft gemeenten de mogelijkheid om in een vroeg stadium gegevens op te vragen over de inwoner. Dit betreft specifiek het moment dat de hulpvraag van de inwoner is vastgesteld. Op basis van deze vaststelling mag de medewerker gegevens raadplegen ten behoeve van de toegangsbeschikking, en het opstellen en uitvoeren van het plan van aanpak.

De **wettelijke grondslag** voor het raadplegen van bronnen zijn vastgelegd in artikelen 3 Wgs en 12,13,14 en 15 Bgs.

Vanaf het moment dat de hulpvraag is vastgesteld en vastgelegd, mag de schuldhulpverlener gegevens raadplegen. Om de inwoner te ontlasten en de hulpverlening te versnellen raadpleegt de schuldhulpverlener zelf bronnen. Hieronder ziet u het Wgs proces in beeld gebracht, inclusief de wettelijke termijnen en de grondslagen voor de bevraging.

Na de toegangsbeschikking en het plan van aanpak schuldhulpverlening mag de schuldhulpverlener de inkomens-, vermogensgegevens en vorderingen jaarlijks blijven raadplegen ten behoeve van het actualiseren van het plan van aanpak (artikel 16 lid 1 Bgs).

Bijzonderheden

- Print de gegevens van het portaal niet uit, maar sla dit op in het digitale dossier van de klant.
- Gegevens mogen met de inwoner gedeeld worden, maar niet met ongeautoriseerde derden.

Meer details...

Voor meer informatie over het werkproces van de Wgs, verwijzen wij u graag naar het ondersteuningsproduct [Wgs Werkproces – termijnen en gegevensverstrekking](#) op de website van de VNG. In dit werkproces zijn de verschillende stappen, bijbehorende wettelijke termijnen en grondslagen voor de bronbevragingen gevisualiseerd. Dit is het gerelateerde artikel met nog veel meer informatie: [Wijziging Wet gemeentelijke schuldhulpverlening \(Wgs\) | VNG](#)



Figuur 1: Proces van de Wgs in beeld gebracht incl. wettelijke termijnen en grondslagen voor bevraging.

1.3 Stappenplan en authenticatie toegang

Samenvattend:

- Ons subnet en uw IP-adres moet in uw en onze witte lijst komen.
- Toegang via Gemnet of DigiNet en met minimaal EHerkenning niveau 3 (EH3). De activatie van EH3 moet geregeld worden door uw organisatie, tenzij het toegang tot onze acceptatieomgeving betreft.
- Na de eerste keer inloggen via EHerkenning wordt de gebruiker aangemaakt. Die vult het profiel in.
- De gebruikersbeheerder stelt de gewenste rollen in en verstrekt de verificatiecode.
- De gebruiker kan met de verificatiecode inloggen en het portaal gebruiken.
- Producten voor applicatie naar applicatiekoppelingen (A2A) kunnen door de productbeheerder worden geconfigureerd.
- Voor een A2A koppeling kunt u in uw applicatie dit instellen.

Hier volgt een link naar het [uitgebreide stappenplan](#), inclusief details aangaande de A2A koppeling.

1.4 Aanmeldformulieren

U kunt uw organisatie aanmelden voor diverse diensten. Op deze pagina vindt u hier meer informatie en de aanmeldformulieren: [Aanmelden informatiediensten Schuldhulpverlening](#).

Het is gewenst om per organisatie **tenminste twee gebruikersbeheerder aan te melden**. Dan kunnen ze elkaar opvangen bij afwezigheid. De gebruikersbeheerder kan andere gebruikers rollen geven en activeren door hen te voorzien van de activatiecode nadat zij voor het eerst via EHerkenning 3 (EH3) hebben ingelogd. Meer hierover in de volgende paragraaf en:

[Beheer gebruikers en hun toegang tot producten](#)

Na invulling moet het worden getekend en verstuurd naar de **klantenondersteuning van IB**: klantsupport@inlichtingenbureau.nl

1.5 Toegang tot de acceptatieomgeving?

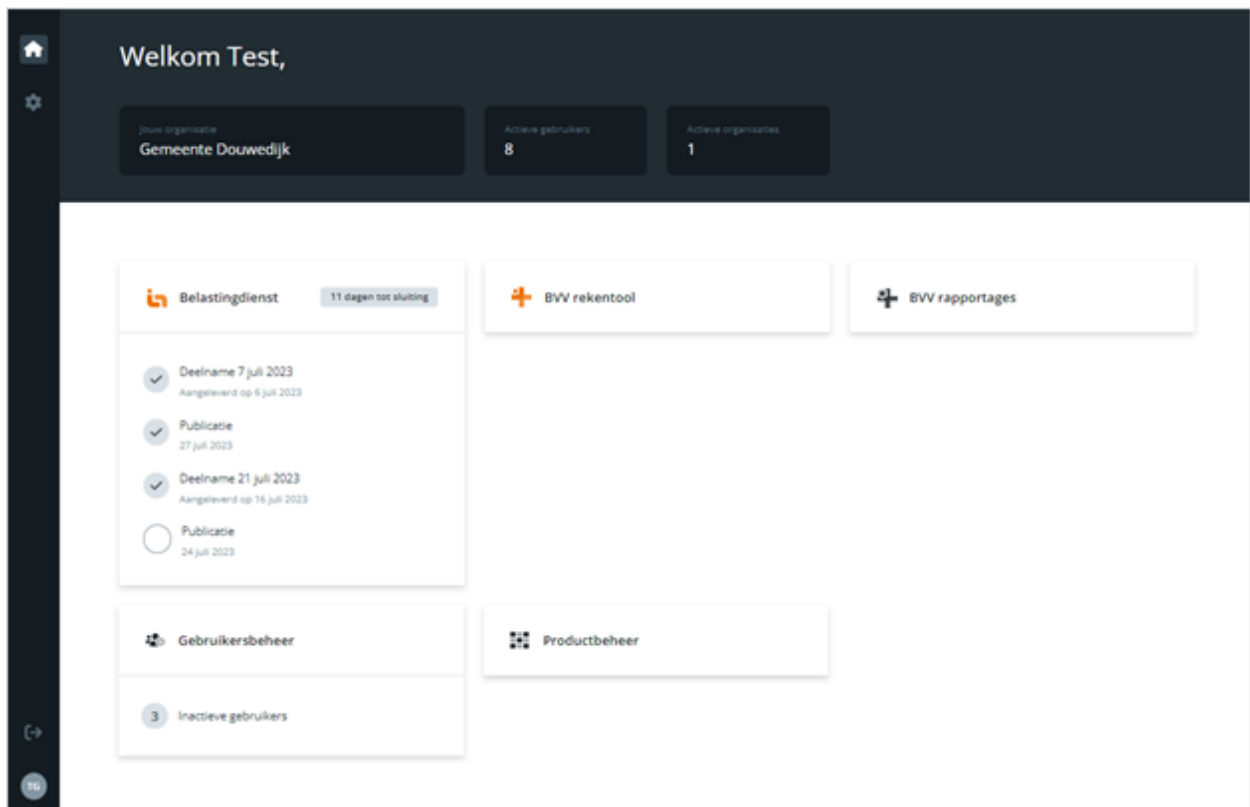
Indien deze toegang gewenst is, kunt u met ons contact opnemen via klantsupport@inlichtingenbureau.nl. In beide situaties is hiervoor de volledige naam en het mobiele nummer nodig.

U kunt de applicatie-naar-applicatie (A2A) koppeling op de acceptatieomgeving testen zonder aangemeld te hoeven zijn voor EHerkenning op dat portaal. Wij kunnen u hierbij dan ondersteunen.

2 Beschrijving modules

- **Het portaal**
 - BVV Rekentool wat resulteert in 'BVV rapportage Wgs' met daarin de toegepaste BVV (tBVV).
 - BVV gebruikersrapport met wie welke BSN heeft opgevraagd, met opgegeven dossier.
 - Belastingdienst-gegevens periodiek op kunnen vragen.
 - Configuratie inleesberichten/A2A koppelingen BVV zoals 'Toegang SHV' en 'PvA SHV'.
- **De gebruikers**
 - Medewerker van een organisatie zoals een gemeente of samenwerkingsverband. Die kan de functies hanteren zoals de BVV Rekentool, Belastingdienst-gegevens opvragen en gebruikersrapportage. Dit wordt gebaseerd op de toegewezen rol(len).
 - Productbeheerder kan productinstellingen en organisatie specifieke informatie aanvullen. Dit i.v.m. de A2A configuratie.
 - Ondersteunende medewerker van het Inlichtingenbureau (IB) die vanuit de servicedesk en applicatiebeheer faciliteren.

2.1 Thuis scherm/ dashboard



Figuur 2: Start scherm c.q. dashboard portaal SHV.

Linkerbalk

De donkere zijbalk is altijd zichtbaar en toegankelijk.

1. De eerste knop is de **thuisknop** die verwijst naar het dashboard.
2. De tweede is de **instellingenknop** wat de voor u beschikbare instellingsscherm aanbiedt. Zoals die voor de rollen gebruikersbeheerder, productbeheerder, rapportage en servicedesk.

3. Onderin staat de **profielknop** met afkorting van de ingelogde gebruiker. Dat leidt naar de profielpagina.
4. Daarboven vindt u de **uitlogknop**.

Servicemelding(en)

Als een melding actief is, dan wordt dit als lichtgrijze zijbalk getoond. Dit wordt beheerd door SIB.



Figuur 3: Servicemelding in grijze zijbalk rechts.

Dashboard

Bovenin ziet u onder welke organisatie u ingelogd bent en hoeveel actieve gebruikers en organisaties er voor u zijn. Daaronder volgen de blokken met toegestane modules, afhankelijk uw toegewezen rol(len).

2.2 Belastingdienst-gegevens

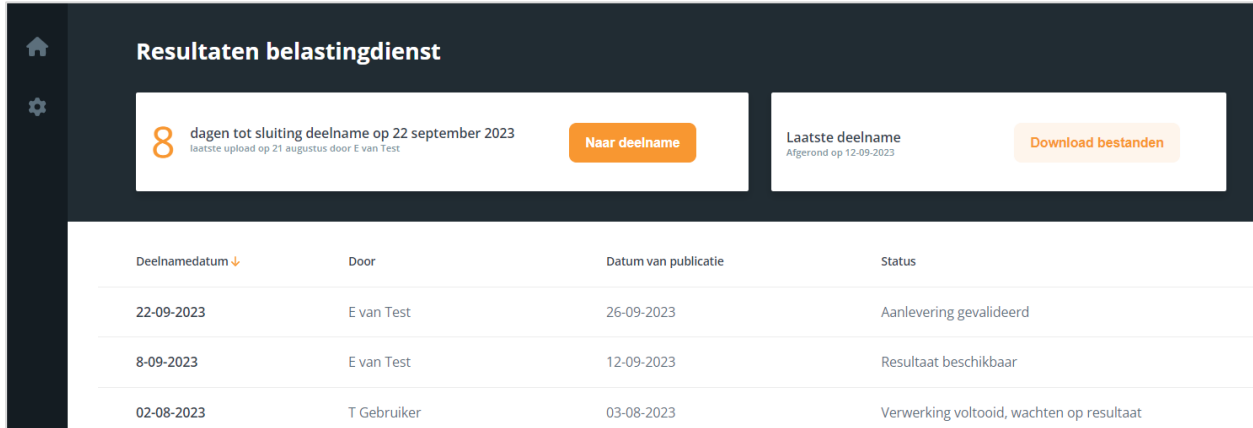
Om de inwoner met financiële zorgen te kunnen voorzien van de juiste ondersteuning, dient een schuldhelpverlener in het kader van Wgs een **plan van aanpak** op te stellen. Hiervoor heeft de die de grondslag om diverse gegevens zoals die van de Belastingdienst te raadplegen. Voorheen werd deze data opgevraagd en uitgewisseld via de papieren post. Gelukkig gaat dit nu makkelijker en hebben we in samenwerking met de Belastingdienst het proces van gegevensuitwisseling versneld.

De tegel Belastingdienst laat informatie zien over de meest recente deelnames en publicaties. Klik op de tegel om naar het scherm 'Belastingdienst gegevens' te gaan.



Figuur 4: Het dashboard geeft via de Belastingdienst tegel de laatste stand weer.

Met deze module kunt u zowel **particuliere** gegevens als gegevens voor een inwoner met een **onderneming digitaal opvragen van de Belastingdienst**. Dit geschied **per twee weken**. De particuliere gegevens betreffen het inkomen, vermogen en toeslagen. Voor ondernemers betreft het de vermogens- en schuldenpositie van de onderneming. De beschikbaar gestelde gegevens kunt u via ‘Download bestanden’ ophalen. Zowel de verwerkingsrapporten als de data.



Deelnamedatum ↓	Door	Datum van publicatie	Status
22-09-2023	E van Test	26-09-2023	Aanlevering gevalideerd
8-09-2023	E van Test	12-09-2023	Resultaat beschikbaar
02-08-2023	T Gebruiker	03-08-2023	Verwerking voltooid, wachten op resultaat

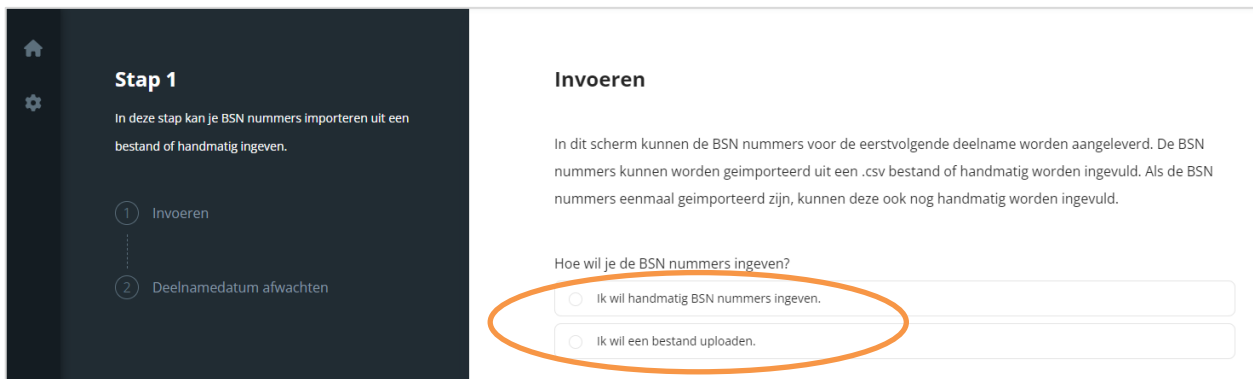
Figuur 5: Resultatenschermb module Belastingdienst-gegevens.

2.2.1 Aanlevermoment BSNs voor het opvragen van data

Lever **vóór de aangeven deelnamedatum** de BSNs aan waarvan u de Belastingdienst-gegevens wilt ontvangen. Dan wordt dit normaliter op de publicatiedatum via het portaal aangeboden.

2.2.2 Invoer of uploaden BSNs voor gegevensaanvraag

In het ‘Resultaten Belastingdienst’ scherm, kunt u via de knop ‘**Naar deelname**’ BSNs invoeren of middels een CSV-bestand deze uploaden om de Belastingdienst-gegevens op te vragen.



Figuur 6: Startscherm opgave BSNs voor opvragen Belastingdienst-gegevens.

Referentienummer opnemen als...

U mag alle BSNs bevragen met een lopend dossier. Het betreft de BSNs die in de fase opstellen of herijking plan van aanpak zitten. In het aanleverbestand dient u dan ook altijd een referentie op te nemen. Dit is in de meeste gevallen het dossiernummer.

2.2.3 BSNs via CSV-bestand uploaden voor gegevensaanvraag

Het uploaden van BSNs kan met een CSV-bestand wat de volgende kolommen nodig heeft:

Gemeentecode;BSN;Referentie

De eerste twee kolommen zijn verplicht. De **gemeentecode moet** altijd bestaan uit **4 getallen**, eventueel gerealiseerd door voorloophnullen.

```
Gemeentecode;BSN;Referentie
1680;768510338;REFERENTIENR202202120001
1680;999997713;REFERENTIENR202202120002
1680;222222220;REFERENTIENR202202120003
1680;999993653;REFERENTIENR202202120004
1680;999994967;REFERENTIENR202202120005
1680;999993355;REFERENTIENR202202120006
```

Figuur 7: Voorbeeld CSV-aanleverbestand voor de Belastingdienst met test BSNs.

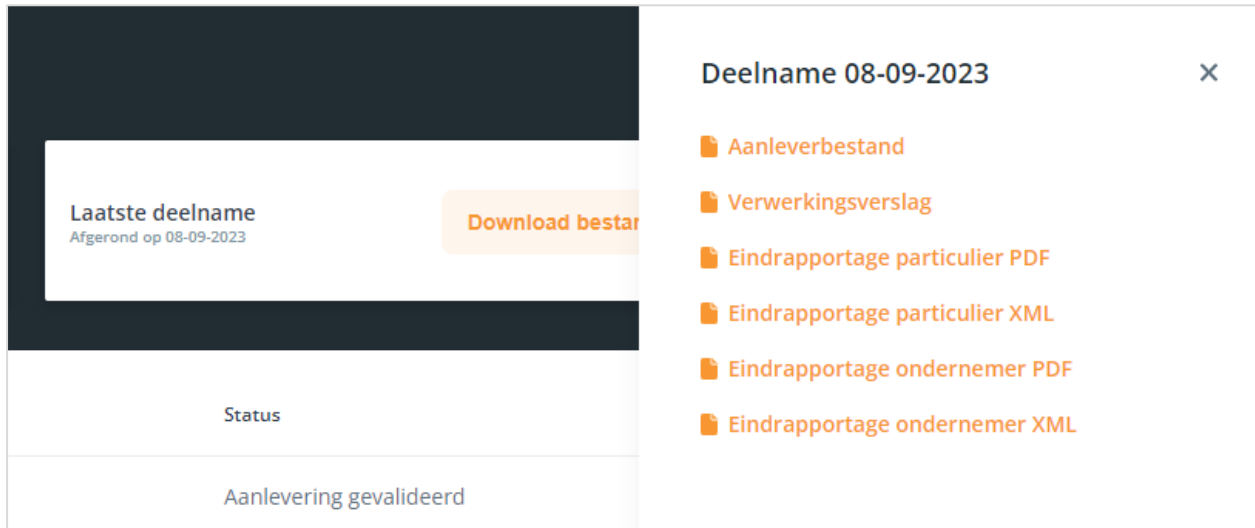
Specificaties CSV-bestand opvraag Belastingdienst-gegevens

Volgorde	Kolom	Opmerking
1	Gemeentecode	Verplicht. Dit moeten 4 cijfers zijn. Als uw gemeentecode uit minder getallen bestaat, plaats dan één of meerdere nullen er voor. Bijvoorbeeld: 0023 <i>Noot:</i> Als u Excel gebruikt voor het vullen, dan haalt dit programma standaard eventuele voorloophnullen weg. Dit kunt u voorkomen door in de cel-eigenschappen voor "Tekst" te kiezen of door het CSV-bestand te bewerken met een tekstbewerker zoals Kladblok / Notepad of Notepad++.
2	BSN	Verplicht. Bestaat uit 8 of 9 cijfers; moet aan de elfproef voldoen.
3	Referentie <i>Optioneel</i>	Bijv. dossier-, zaaknummer of in het kort de reden voor de bevraging. Er mogen alleen getallen en letters gebruikt worden, geen spaties.

Tabel 4: Specificatie kolommen CSV-aanleverbestand Belastingdienst-gegevens.

2.2.4 Via 'Download bestanden' rapporten en opgeleverde data downloaden












Klik op 'Belastingdienst' in het startscherm/dashboard, dan opent 'Resultaten Belastingdienst' waar u kunt klikken op 'Download bestanden' voor het openen van de verwerkingsrapporten en belastingdienstgegevens in onder 'Eindrapportage ...'. De Belastingdienst-gegevens kunnen via een Zip-bestand; met per BSN een PDF-bestand, dan wel als XML-bestand gedownload worden.



Figuur 8: Met de knop 'Download bestanden' kunt u rapporten en de data downloaden.

Bijvoorbeeld:

- Wgs_BD_particulier_20230619.zip
- Wgs_BD_ondernemer_20230619.zip

Naam	Grootte	Gecompri...	Compressi...
 Wgs_BD_particulier_20230619_222222220.pdf	175 kB	91 kB	49%
 Wgs_BD_particulier_20230619_768510338.pdf	112 kB	77 kB	32%
 Wgs_BD_particulier_20230619_999991838.pdf	82 kB	67 kB	19%
 Wgs_BD_particulier_20230619_999993355.pdf	109 kB	76 kB	31%
 Wgs_BD_particulier_20230619_999993653.pdf	100 kB	74 kB	27%
 Wgs_BD_particulier_20230619_999994001.pdf	97 kB	73 kB	25%
 Wgs_BD_particulier_20230619_999994967.pdf	103 kB	74 kB	29%
 Wgs_BD_particulier_20230619_999995376.pdf	93 kB	71 kB	24%
 Wgs_BD_particulier_20230619_999995388.pdf	100 kB	73 kB	28%
 Wgs_BD_particulier_20230619_999995406.pdf	96 kB	72 kB	26%
 Wgs_BD_particulier_20230619_999995431.pdf	108 kB	76 kB	30%

Figuur 9: Voorbeeld van zip Wgs_BD_particulier_20230619.zip met inkomstgegevens van de Belastingdienst.

2.2.5 Toelichting Belastingdienst-gegevens rapport

Hieronder volgen een aantal schermafdrucken van een Belastingdienst-gegevens rapport voor een particulier. Vervolgens worden de rapportelementen toegelicht in een tabel.

<p>Organisatie : Gemeente Utrecht</p>  <p>Rapportage Belastingdienst SHV particulier</p> <p>19-6-2023</p> <p></p> <p>Dit document bevat persoonsgegevens die in risicoklasse II/III vallen. Deze risicoklasse brengt mee dat bij de verwerking van deze gegevens een aantal bijzondere maatregelen moet worden getroffen die vooral dienen ter voorkoming dat deze persoonsgegevens in handen komen van onbevoegde personen.</p> <p>Dit aspect van beveiliging begint op de werkplek. Met vaak eenvoudige maatregelen kan de kans dat onbevoegden toegang krijgen tot persoonsgegevens worden verkleind. Met afsluiten van kasten, kamers en het leeg achterlaten van bureaus zijn voorbeelden van dergelijke maatregelen.</p> <p>Om dit kracht bij te zetten vereist het College Bescherming Persoonsgegevens dat op de gegevensdragers met persoonsgegevens die binnen risicoklasse II/III vallen, een duidelijke markering wordt geplaatst, waaruit blijkt tot welke risicoklasse de te verwerken persoonsgegevens horen.</p> <p>Raadpleeg de privacy- en beveiligingsdocumentatie van het Inlichtingenbureau en uw gemeente, om u ervan te verzekeren dat u de benodigde zorgvuldigheid bij het verwerken van deze gegevens in acht neemt.</p>	<p style="text-align: right;">Cliënt: 222222220 Pagina 2 van 6</p> <p>CLIËNTGEGEVENS</p> <table border="1"> <thead> <tr> <th>Gemeentecode</th> <th>BSN</th> <th>Referentie</th> <th>Ondernemer</th> </tr> </thead> <tbody> <tr> <td>1680</td> <td>222222220</td> <td>REFERENTIE NR202202120003</td> <td>Ja</td> </tr> </tbody> </table> <p>Inkomen & vermogen</p> <p>Algemene gegevens</p> <table border="1"> <tbody> <tr> <td>Belastingjaar</td> <td>2019</td> </tr> <tr> <td>Ander bijlet</td> <td>C</td> </tr> <tr> <td>Beschreven</td> <td>2</td> </tr> <tr> <td>Status aangifte</td> <td>2</td> </tr> </tbody> </table>	Gemeentecode	BSN	Referentie	Ondernemer	1680	222222220	REFERENTIE NR202202120003	Ja	Belastingjaar	2019	Ander bijlet	C	Beschreven	2	Status aangifte	2
Gemeentecode	BSN	Referentie	Ondernemer														
1680	222222220	REFERENTIE NR202202120003	Ja														
Belastingjaar	2019																
Ander bijlet	C																
Beschreven	2																
Status aangifte	2																

Figuur 10: Voorbeeldpagina's 1 en 2 van een BSN Belastingdienst-gegevens rapport.

<p style="text-align: right;">Cliënt: 222222220 Pagina 3 van 6</p> <p>Loon-uitkerings- en pensioengegevens</p> <table border="1"> <tbody> <tr> <td>Verzamelinkomen</td> <td>€ 31.233,00</td> </tr> <tr> <td>Loon tegenwoordige arbeid binnenland totaal</td> <td>€ 36.817,00</td> </tr> <tr> <td>Loonheffing totaal</td> <td>€ 8.865,00</td> </tr> <tr> <td>Arbeidskorting</td> <td>€ 3.400,00</td> </tr> <tr> <td>Loon buitenland totaal</td> <td>€ 21.031,00</td> </tr> <tr> <td>Pensioen totaal</td> <td>€ 10.104,00</td> </tr> <tr> <td>Loonheffing pensioen totaal</td> <td>€ 1.064,00</td> </tr> <tr> <td colspan="2">Pensioenfondsen</td> </tr> <tr> <td colspan="2">Pensioenfonds 1</td> </tr> <tr> <td>Naam pensioenfonds</td> <td>GEMEENTE ROERMOND</td> </tr> <tr> <td>Loonheffing pensioen</td> <td>€ 1.064,00</td> </tr> <tr> <td>Pensioen</td> <td>€ 10.104,00</td> </tr> <tr> <td colspan="2">Pensioenfonds 2</td> </tr> <tr> <td>Loonheffing pensioen</td> <td>€ 2.292,00</td> </tr> <tr> <td>Pensioen</td> <td>€ 1.890,00</td> </tr> <tr> <td colspan="2">Pensioenfonds 3</td> </tr> <tr> <td>Loonheffing pensioen</td> <td>€ 0,00</td> </tr> <tr> <td colspan="2">Werkgever 1</td> </tr> <tr> <td>Werkgever binnenland</td> <td>Metoredis</td> </tr> <tr> <td>Loonheffing binnenland</td> <td>€ 6.447,00</td> </tr> <tr> <td>Loon binnenland</td> <td>€ 28.830,00</td> </tr> <tr> <td>Werkgever buitenland</td> <td>University of Barcelona</td> </tr> <tr> <td>Loon buitenland</td> <td>€ 21.031,00</td> </tr> <tr> <td colspan="2">Werkgever 2</td> </tr> <tr> <td>Werkgever binnenland</td> <td>UWV</td> </tr> <tr> <td>Loonheffing binnenland</td> <td>€ 1.529,00</td> </tr> <tr> <td>Loon binnenland</td> <td>€ 6.195,00</td> </tr> <tr> <td colspan="2">Werkgever 3</td> </tr> <tr> <td>Werkgever binnenland</td> <td>UWV</td> </tr> </tbody> </table>	Verzamelinkomen	€ 31.233,00	Loon tegenwoordige arbeid binnenland totaal	€ 36.817,00	Loonheffing totaal	€ 8.865,00	Arbeidskorting	€ 3.400,00	Loon buitenland totaal	€ 21.031,00	Pensioen totaal	€ 10.104,00	Loonheffing pensioen totaal	€ 1.064,00	Pensioenfondsen		Pensioenfonds 1		Naam pensioenfonds	GEMEENTE ROERMOND	Loonheffing pensioen	€ 1.064,00	Pensioen	€ 10.104,00	Pensioenfonds 2		Loonheffing pensioen	€ 2.292,00	Pensioen	€ 1.890,00	Pensioenfonds 3		Loonheffing pensioen	€ 0,00	Werkgever 1		Werkgever binnenland	Metoredis	Loonheffing binnenland	€ 6.447,00	Loon binnenland	€ 28.830,00	Werkgever buitenland	University of Barcelona	Loon buitenland	€ 21.031,00	Werkgever 2		Werkgever binnenland	UWV	Loonheffing binnenland	€ 1.529,00	Loon binnenland	€ 6.195,00	Werkgever 3		Werkgever binnenland	UWV	<p style="text-align: right;">Cliënt: 222222220 Pagina 4 van 6</p> <table border="1"> <tbody> <tr> <td>Loonheffing binnenland</td> <td>€ 689,00</td> </tr> <tr> <td>Loon binnenland</td> <td>€ 1.562,00</td> </tr> <tr> <td colspan="2">Heffingskortingen</td> </tr> <tr> <td>Levensloop korting</td> <td>€ 0,00</td> </tr> <tr> <td>Voldoen heffingskorting</td> <td>€ 2,00</td> </tr> <tr> <td>Inkomensafhankelijke combinatiekorting</td> <td>J</td> </tr> <tr> <td>Aleenstaande ouderen korting</td> <td>J</td> </tr> <tr> <td>Jonggehandicapten korting</td> <td>J</td> </tr> <tr> <td>Totaal bedrag aangifte</td> <td>€ -2.228,00</td> </tr> <tr> <td colspan="2">Huisvesting</td> </tr> <tr> <td>Eigen woning schuld</td> <td>€ 106.064,00</td> </tr> <tr> <td>Inkomsten woning totaal</td> <td>€ 0,00</td> </tr> <tr> <td>Betaalde rente</td> <td>€ 1.268,00</td> </tr> <tr> <td>Eigenwoningforfait</td> <td>€ 0,00</td> </tr> <tr> <td>Hypotheekbedrag tweede woning</td> <td>€ 177.000,00</td> </tr> <tr> <td colspan="2">WOZ 1</td> </tr> <tr> <td>WOZ waarde</td> <td>€ 105.000,00</td> </tr> <tr> <td>Adresgegevens WOZ waarde</td> <td>Zwartespechtstraat 25</td> </tr> </tbody> </table>	Loonheffing binnenland	€ 689,00	Loon binnenland	€ 1.562,00	Heffingskortingen		Levensloop korting	€ 0,00	Voldoen heffingskorting	€ 2,00	Inkomensafhankelijke combinatiekorting	J	Aleenstaande ouderen korting	J	Jonggehandicapten korting	J	Totaal bedrag aangifte	€ -2.228,00	Huisvesting		Eigen woning schuld	€ 106.064,00	Inkomsten woning totaal	€ 0,00	Betaalde rente	€ 1.268,00	Eigenwoningforfait	€ 0,00	Hypotheekbedrag tweede woning	€ 177.000,00	WOZ 1		WOZ waarde	€ 105.000,00	Adresgegevens WOZ waarde	Zwartespechtstraat 25
Verzamelinkomen	€ 31.233,00																																																																																														
Loon tegenwoordige arbeid binnenland totaal	€ 36.817,00																																																																																														
Loonheffing totaal	€ 8.865,00																																																																																														
Arbeidskorting	€ 3.400,00																																																																																														
Loon buitenland totaal	€ 21.031,00																																																																																														
Pensioen totaal	€ 10.104,00																																																																																														
Loonheffing pensioen totaal	€ 1.064,00																																																																																														
Pensioenfondsen																																																																																															
Pensioenfonds 1																																																																																															
Naam pensioenfonds	GEMEENTE ROERMOND																																																																																														
Loonheffing pensioen	€ 1.064,00																																																																																														
Pensioen	€ 10.104,00																																																																																														
Pensioenfonds 2																																																																																															
Loonheffing pensioen	€ 2.292,00																																																																																														
Pensioen	€ 1.890,00																																																																																														
Pensioenfonds 3																																																																																															
Loonheffing pensioen	€ 0,00																																																																																														
Werkgever 1																																																																																															
Werkgever binnenland	Metoredis																																																																																														
Loonheffing binnenland	€ 6.447,00																																																																																														
Loon binnenland	€ 28.830,00																																																																																														
Werkgever buitenland	University of Barcelona																																																																																														
Loon buitenland	€ 21.031,00																																																																																														
Werkgever 2																																																																																															
Werkgever binnenland	UWV																																																																																														
Loonheffing binnenland	€ 1.529,00																																																																																														
Loon binnenland	€ 6.195,00																																																																																														
Werkgever 3																																																																																															
Werkgever binnenland	UWV																																																																																														
Loonheffing binnenland	€ 689,00																																																																																														
Loon binnenland	€ 1.562,00																																																																																														
Heffingskortingen																																																																																															
Levensloop korting	€ 0,00																																																																																														
Voldoen heffingskorting	€ 2,00																																																																																														
Inkomensafhankelijke combinatiekorting	J																																																																																														
Aleenstaande ouderen korting	J																																																																																														
Jonggehandicapten korting	J																																																																																														
Totaal bedrag aangifte	€ -2.228,00																																																																																														
Huisvesting																																																																																															
Eigen woning schuld	€ 106.064,00																																																																																														
Inkomsten woning totaal	€ 0,00																																																																																														
Betaalde rente	€ 1.268,00																																																																																														
Eigenwoningforfait	€ 0,00																																																																																														
Hypotheekbedrag tweede woning	€ 177.000,00																																																																																														
WOZ 1																																																																																															
WOZ waarde	€ 105.000,00																																																																																														
Adresgegevens WOZ waarde	Zwartespechtstraat 25																																																																																														

Figuur 11: Voorbeeldpagina's 3 en 4 van een BSN Belastingdienst-gegevens rapport.

Clijnt: 222222220 Pagina 5 van 6		Clijnt: 222222220 Pagina 6 van 6	
Bank- en spaartegoeden		Bezittingen diverse	
Bank- en spaarrekeningen binnenland totaal	€ 3.028,00	Niet vrijgestelde deel van kapitaalverzekeringen	€ 0,00
Bank- en spaarrekeningen buitenland totaal	€ 57,00	Voordelen aanmerkelijk belang totaal	€ 895,00
Aandelen, obligaties, winstbewijzen en opties totaal	€ 108,00	Waarde bezittingen totaal	€ 10.521,00
Bank- en spaartegoed 1		Uitgeleend geld	€ 1.985,00
Omschrijving bank- of spaarrekening binnenland	Rabobank Beleggersrekening	Toeslagen	
Bank- of spaarrekeningnummer binnenland	112309015	Huurjaar	2022
Saldo bank- of spaarrekening binnenland	€ 880,00	Bedrag huurtoeslag	€ 1.226,00
Omschrijving bank- of spaarrekening buitenland	BNP Paribas	Status huurtoeslag	2
Bank- of spaarrekeningnummer buitenland	6334512395	Laatste maand ontvangen huurtoeslag	€ 102,00
Saldo bank- of spaarrekening buitenland	€ 57,00	Zorgjaar	2022
Bank- en spaartegoed 2		Bedrag zorgtoeslag	€ 1.068,00
Omschrijving bank- of spaarrekening binnenland	Rabobank Riantpakket	Status zorgtoeslag	1
Bank- of spaarrekeningnummer binnenland	127499386	Laatste maand ontvangen zorgtoeslag	€ 89,00
Saldo bank- of spaarrekening binnenland	€ 299,00	Kinderopvangjaar	2022
Bank- en spaartegoed 3		Kinderopvangtoeslag	€ 5.584,00
Omschrijving bank- of spaarrekening binnenland	Rabobank Riantpakket(1)	Status kinderopvangtoeslag	1
Bank- of spaarrekeningnummer binnenland	322431823	Laatste maand ontvangen kinderopvangtoeslag	€ 382,00
Saldo bank- of spaarrekening binnenland	€ 38,00	Kgbjaar	2020
Bank- en spaartegoed 4		Bedrag kgb	€ 0,00
Omschrijving bank- of spaarrekening binnenland	Rabobank InternetBonusSparen	Status kgb	2
Bank- of spaarrekeningnummer binnenland	3510218782	Laatste maand ontvangen kgb	€ 173,00
Saldo bank- of spaarrekening binnenland	€ 234,00		
Schulden			
Overige schulden	€ 31.765,00		
Schulden totaal	€ 31.765,00		

Figuur 12: Voorbeeldpagina's 5 en 6 van een BSN Belastingdienst-gegevens rapport..

Toelichting rapportelementen

Een aantal elementen in de rapportage behoeven enige toelichting. Hieronder vindt u een aantal elementen opgesomd met een korte uitleg. In de bijlagen worden alle elementen toegelicht.

Element	Definitie	Toelichting
Belastingjaar	Het laatst bekende belastingjaar met aangiftegegevens.	Er wordt teruggekeken tot maximaal 3 jaar terug om tot meest actuele belastingjaar te komen. Dus als het laatste aangifte jaar 2020 was, dan worden de gegevens van 2020 getoond. Het omslagpunt van meest actuele aangifte is mei van ieder kalenderjaar. Dus in juni 2022 kunnen de gegevens beschikbaar zijn van 2021 als meest actuele jaar.
Ander biljet	In het rapport worden alleen gegevens getoond van bekende 'binnenlandse' aangiften. Als het laatst bekende jaar een niet- binnenlandse aangifte is dan geeft dit veld de letter: C = Buitenlandse aangifte M = Migratie aangifte	Als de meest actuele aangifte een buitenlandse of migratie aangifte betreft dan wordt hier een code C of M als indicatie weergegeven. Echter zullen de rest van de gegevens in rapport gaan over een meest actuele gevonden binnenlandse aangifte. Let wel! Indien er een 'C' of een 'M' staat afgebeeld dient u de betreffende gegevens alsnog handmatig bij de Belastingdienst op te vragen.

Beschreven	Dit veld geeft aan dat de Belastingdienst een brief naar de persoon heeft gestuurd met de vraag om aangifte voor de inkomstenbelasting te doen. Weergegeven in het rapport met een: 1 = Ja 2 = Nee	Het betreft hier altijd het laatste belastingjaar, ook als de meest actuele aangiftegegevens ouder zijn.
Status aangifte	Status van de aangifte. Gekenmerkt door: 1 = Voorlopig 2 = Definitief 3 = Definitief met lopend bezwaar 4 = Opgelegde herziening	Uitleg bij de statussen: 1 (voorlopig) = Ingediende aangifte is nog niet door de Belastingdienst gecontroleerd en/of geaccordeerd. De status van de aangifte is dan een voorlopige aanslag. 2 (definitief) = De aangifte en daarbij op de opgelegde aanslag is akkoord bevonden door de Belastingdienst. 3 (definitief met lopend bezwaar) = Er is bezwaar gemaakt op de definitieve aanslag. Let op! De gegevens in de rapportage zijn van de definitieve aanslag, dus zonder het bezwaar. 4 (Opgelegde herziening) = Indien het bezwaar is goedgekeurd is de aangifte wederom akkoord bevonden. De gegevens zijn nu inclusief het gegronde bezwaar.
Melding	Als er helemaal geen gegevens over een BSN beschikbaar zijn bij de Belastingdienst is het veld 'MELDING' gevuld met 'Geen gegevens bekend'.	Redenen hiervoor : <ul style="list-style-type: none"> Het BSN is helemaal niet bekend bij de Belastingdienst. Er is nooit aangifte gedaan. De aangifte die een persoon heeft gedaan ligt verder dan 3 jaar in het verleden.
Toeslagen bedragen laatste maand	Voor de vier toeslagvarianten wordt het bedrag van de laatste maand benoemd.	Het betreft hier het bedrag waar de inwoner recht op heeft (dus niet het bedrag dat als laatste maand is uitbetaald). De laatste maand betreft de maand waarin de gegevens zijn opgevraagd.

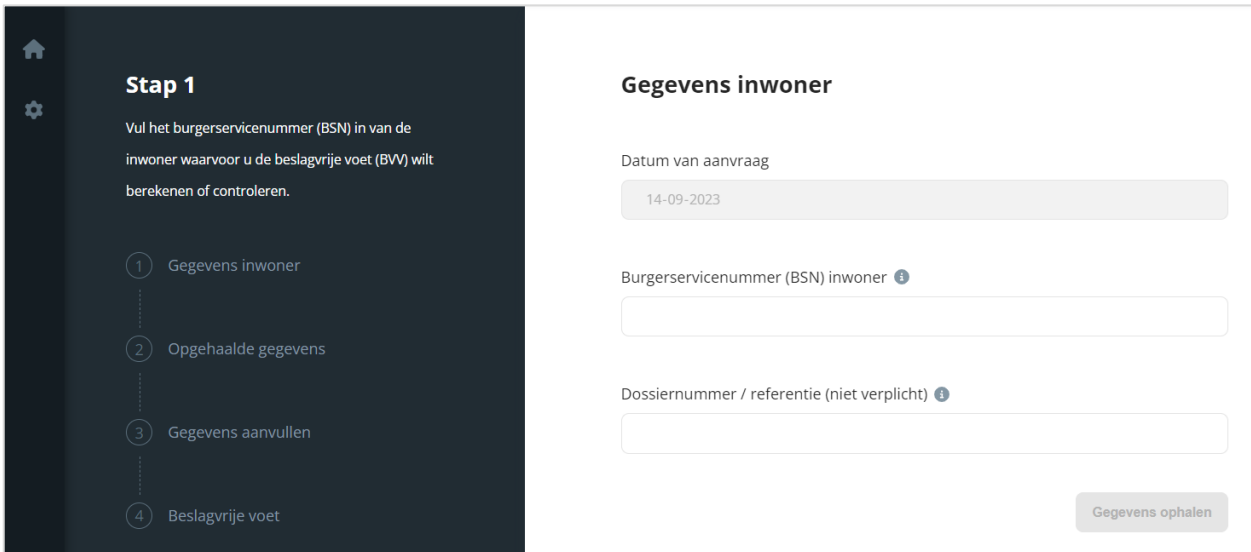
Tabel 5: Toelichting van Belastingdienst-gegevens rapportelementen.

Mocht u nadere uitleg van deze en overige (fiscale) elementen in de rapportage wensen, dan verwijzen wij u graag door naar de bijlage of deze websites van de Belastingdienst:

<https://www.belastingdienst.nl/wps/wcm/connect/nl/werk-en-inkomen>
<https://www.belastingdienst.nl/wps/wcm/connect/nl/ondernemers>

2.3 BVV Rekentool

In de linker stappenzijbalk kunt u wisselen van stap, bijvoorbeeld van stap 3.3 Beslagen terug te gaan naar stap 3.1 Woon- en leefsituatie.



Stap 1

Vul het burgerservicenummer (BSN) in van de inwoner waarvoor u de beslagvrije voet (BVV) wilt berekenen of controleren.

- 1 Gegevens inwoner
- 2 Opgehaalde gegevens
- 3 Gegevens aanvullen
- 4 Beslagvrije voet

Gegevens inwoner

Datum van aanvraag
14-09-2023

Burgerservicenummer (BSN) inwoner ⓘ

Dossiernummer / referentie (niet verplicht) ⓘ

Gegevens ophalen

Figuur 13: Stap 1 van BVV Rekentool.

Per stap vindt u rechtsonder een knop. Deze wordt actief zodra de benodigde gegevens zijn opgegeven. Dat kleurt de knop oranje.

- Bij aanvang is het werkgeheugen leeg, net zoals een rekenmachine. De BVV gerelateerde data worden niet opgeslagen in de webapplicatie.
- Met alleen de invoer van een BSN kan al een toegepast BVV (tBVV) rapport gegenereerd worden.
- Bij een adres in het buitenland moet het woonland ingevoerd worden. Op de achtergrond wordt dan de landcode doorgegeven aan de rekenmachine zoals: NL = 6030.
- Er kunnen alleen periodieke inkomsten worden ingevoerd vanaf 4 maanden voor de huidige datum.
- Deze dienst kan ook via A2A worden gebruikt door uw software, wat via het portaal in productbeheer kan worden ingesteld, uiteraard moet ook de applicatie die u hiervan gebruik wilt laten maken er voor worden geconfigureerd. Zie ook [stappenplan aansluiten](#).

2.3.1 BVV gebruikerslogging

Er wordt heel weinig opgeslagen zoals dat elke BVV aanvraag via het portaal wordt gelogd per organisatie, gebruiker en welke BSNs wanneer bevraagd zijn. Zie [BVV gebruikersrapportage](#).

2.3.2 BVV Rekentool stappen

- **Gegevens invoer voor BVV aanvraag.** Onderstaande wordt gestuurd naar de applicatie naar applicatie (A2A) Centrale Voorziening (CV) BVV.
 - Het BSN.
 - Optioneel: dossier-/referentienummer.
- Na de initiële berekening van de CV, ontvangt het portaal een antwoordbericht met de berekende basis voor de BVV (bBVV), inclusief de grondslag hiervoor en toont dat in de **opgehaalde gegevens**.
 - Bij het berekenen wordt de leefsituatie van de inwoner bepaald op basis van centraal geregistreerde BRP gegevens. De inkomstgegevens worden opgehaald bij het UWV.
 - Alleen bedragen waar niet verder mee gerekend hoeft te worden en die zo getoond worden op de modelmededeling (MM) zijn afgerond op hele Euro's.

- Via 'Woon- en leefsituatie bijwerken' komt u bij '**Gegevens aanvullen - Woon- en leefsituatie**'.
 - De leefsituatie kan worden aangepast:
 - Alleenstaand met kinderen
 - Alleenstaand zonder kinderen
 - Gehuwd met kinderen (opgehaald uit BRP)
 - Gehuwd zonder kinderen
 - Het partner BSN kan worden gewijzigd, dan wel worden ingevoerd.
 - Bij invoer van een partner BSN wordt een Polis-bevraging gedaan.
 - Bij antwoord 'Ja' op 'Zijn er aanvullende gegevens over de woonsituatie van de inwoner bekend?' kan dit worden ingevuld:
 - Woonsituatie zonder recht op huurtoeslag: Nee | Ja | Onbekend.
 - Maandelijke woonkosten
 - Einddatum geldigheid ophoging woonkosten
 - Verblijft de inwoner in een inrichting? Bij 'Ja':
 - Kosten maandelijke verzorging en-/of verpleging
- Via 'Inkomen bijwerken' wordt '**Gegevens aanvullen – Inkomen**' geopend waar u diverse inkomen gerelateerde gegevens kunt wijzigen, dan wel aanvullen. Bijvoorbeeld inkomstenverhouding(en) (IKV's) en/of periodeaanpassingen of toevoegingen voor de inwoner dan wel eventuele partner.
- Via 'Verrekeningen bijwerken' komt u bij '**Beslag(en) inwoner en partner**'. Hier geeft u aan voor welk inkomen de beslagvrijevoet (BVV) berekend moet worden.
 - Bij 'Ja' op 'Is er op het inkomen van de inwoner al beslag/verrekening gelegd?' kunt u kiezen op welke partnerinkomen al beslag is gelegd. Ook kunt u daar aangeven wat voor dat inkomen het tBVV bedrag is.
 - Bij 'Ja' op 'Is er op het inkomen van de partner al beslag/verrekening gelegd?' kunt u kiezen op welke partnerinkomen al beslag is gelegd. Ook kunt u daar aangeven wat voor dat inkomen het tBVV bedrag is.
 - Beslagruimte wordt niet uitgerekend en niet getoond.
 - Geen gedeeltelijk beslag: Beslag op een object is een beslag op het hele object. Daar wordt een tBVV voor berekend.
- Met 'Beslagvrijevoet berekenen' komt u bij '**Gegevens aanvullen - Verrekeningen**'.
 - Bij het aanvinken van een vinkje onder 'Welke verrekeningen zijn van toepassing?', worden de betreffende velden zichtbaar. Vul die in met de gegevens die u er over heeft.
 - **Toeslagen**
 - Hoogte verrekening huurtoeslag.
 - Hoogte verrekening zorgtoeslag.
 - Hoogte verrekening kindgebondenbudget.
 - Correctie BVV volgens **hardheidsclausule** en de einddatum er voor.
 - **Privégebruik voertuig**: Hoogte ingehouden loonbelasting auto en startjaar beslag.
- Via 'Beslag inwoner bijwerken' wordt de tBVV berekend en getoond te '**Beslagvrijevoet**'.
 - De tBVV is berekend a.d.h.v. de ingevoerde gegevens en de door het beleidsprogramma gespecificeerde rekenregels, met gebruikmaking van de geldende normwaarden.
 - Men kan terug naar vorige schermen om data te wijzigen en de **tBVV herberekening** te laten uitvoeren. Het rapport wordt dan opnieuw gegenereerd.
 - Via '**BVV WGS rapportage**' kunt u het rapport wat ook de grondslag bevat als PDF opslaan.

2.3.3 BVV Wgs rapport

Het eindproduct van een BVV-berekening is de toegepaste beslagvrijevoet (tBVV). Deze wordt getoond in de vorm 'BVV Wgs rapport'. Dat is een document dat door de schuldhulpverlener gebruikt kan worden bij het opstellen van een plan van aanpak door het in PDF te downloaden.

Naast de tBVV bevat het rapport de grondslag waarop deze berekening is gebaseerd. Dat zijn de inkomsten van de inwoner en eventueel diens partner. De berekende tBVV is alleen van toepassing voor het 'beslagobject', c.q. aangewezen inkomen.

2.4 BVV gebruikersrapportage

Voor die met rol rapportage: Klik hierop om de BVV gebruikersrapportages te downloaden. Dit gaat alleen om inzicht in wie wanneer welke BSNs heeft bevroegd. Deze data wordt periodiek geschoond.

Het systeem haalt de BVV gebruiksgegevens uit de logbestanden voor de betreffende organisatie en biedt dit aan in een CSV-bestand.

1. De rapportageperiode wordt opgegeven.
2. Dan wordt het CSV-bestand ter download aangeboden.

Alle gegevens worden gescheiden door een puntkomma. Dit zijn de kolommen:

```
Voorletters;Tussenvoegsel;Achternaam;OrganisatieNaam;BsnInwoner;
BsnPartner;Timestamp;Dossiernr
```

Het veld timestamp bevat de datum en tijd in dit formaat:

```
dd-m-jjjj uu:mm:ss
```

2.5 Productbeheer voor instellingen WGS-inlezen/ A2A

Als productbeheerder kan je over het algemeen per product het volgende instellen: Leverancier, applicatie, URL signerende partij, applicatiebeheerder en security officer gegevens, Details zoals endpoints, SOAP berichten, netwerkinstellingen en meer, zie [stappenplan aansluiten](#).

Product	Configuratiestatus	Laatste aanpassing	Door
Belasting dienst		29-07-2022 om 10:03	NVL Ragghoe
BVV rekentool		09-08-2023 om 11:48	J Gebruiker
WGS inlezen besluit toelating tot schuldhulpverlening		09-08-2023 om 11:50	J Gebruiker
WGS inlezen opstellen plan van aanpak		09-08-2023 om 11:51	J Gebruiker

Figuur 15: Productbeheer toont lijst met beschikbare producten.

Product ✕

Leverancier

Lost Lemon ▼

Applicatie

Mens Centraal ▼

URL signerende partij

https://menscentraal.lostlemon.nl/dienst?oin=00000001810207357000 ✎

Applicatiebeheerder aanhef

Dhr. ▼

Figuur 14: Productconfiguratie in zijbalk.

2.5.1 Belastingdienst

Deze module biedt informatie die voor het Wgs plan van aanpak bedoeld is. Hiervoor zijn geen productinstellingen nodig. Het wordt niet als applicatie naar applicatie (A2A) dienst aangeboden. De module is via het portaal toegankelijk. Zie voor meer de paragraaf [Belastingdienst-gegevens](#).

2.5.2 BVV rekentool

Naast gebruik via het portaal, kan de BVV rekenmachine ook via applicatie naar applicatie (A2A) benaderd worden. Hiermee kunt u een initieel en herzien bericht bevraging doen. Ook kan er een modelmededeling mee worden gegenereerd.

Deze A2A dienst kan via productbeheer worden ingesteld, uiteraard moet ook de applicatie die u hiervan gebruik wilt laten maken er voor worden geconfigureerd.

Zie ook: [Centrale Rekenvoorziening Beslagvrijevoet Schuldhulpverlening](#), en [stappenplan aansluiten](#).

2.5.3 WGS inlezen besluit toelating tot schuldhulpverlening (A2A)

Voor het kunnen bepalen of iemand toegang mag krijgen voor een SHV traject wordt via deze applicatie naar applicatie (A2A) dienst gegevens geleverd via een aantal bronnen:

- Basisregistratie Personen (BRP)
- Sociale Verzekeringsbank (SVB)
- bijstandsregeling (GSD)

Deze A2A dienst kan via productbeheer worden ingesteld, uiteraard moet ook de applicatie die u hiervan gebruik wilt laten maken er voor worden geconfigureerd.

Zie ook: [Besluit tot toegang Schuldhulpverlening](#), en [stappenplan aansluiten](#).

2.5.4 WGS inlezen opstellen plan van aanpak (A2A)

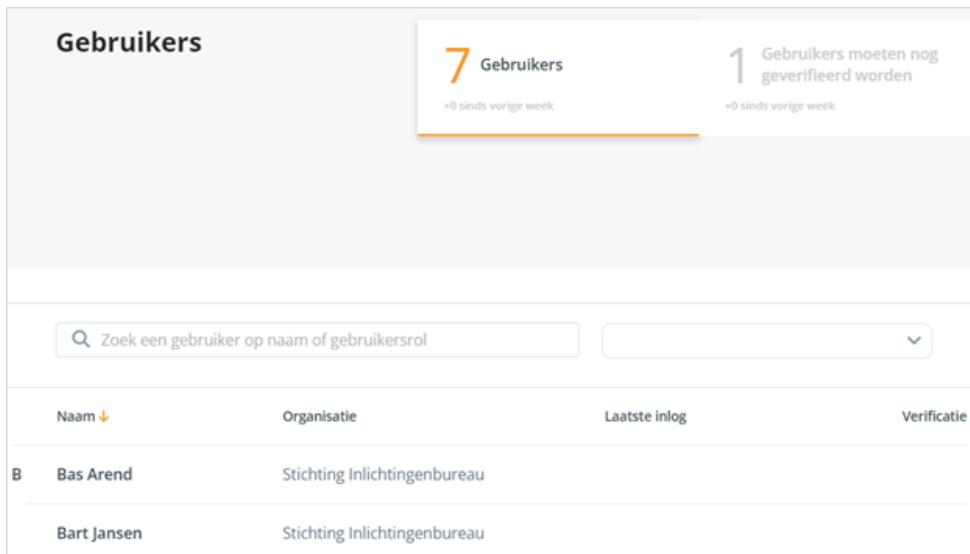
Voor het verzamelen van gegevens voor uw SHV plan van aanpak wordt via deze applicatie naar applicatie (A2A) dienst gegevens geleverd via een aantal bronnen.

- de Rijksdienst voor Identiteitsgegevens (RvIG)
- de Sociale Verzekeringsbank (SVB)
- het Uitvoeringsinstituut Werknemersverzekeringen (UWV)
- de Rijksdienst voor Wegverkeer (RDW)
- Kadaster (registreert vastgoed- en geografische informatie)
- Bijstandsregelingen (GSD en SVB)

Deze A2A dienst kan via productbeheer worden ingesteld, uiteraard moet ook de applicatie die u hiervan gebruik wilt laten maken er voor worden geconfigureerd.

Zie ook: [Plan van aanpak Schuldhulpverlening](#), en [stappenplan aansluiten](#).

2.6 Beheer gebruikers en hun toegang tot producten



Naam	Organisatie	Laatste inlog	Verificatie
B Bas Arend	Stichting Inlichtingenbureau		
Bart Jansen	Stichting Inlichtingenbureau		

Figuur 16: Lijst met gebruikers via gebruikersbeheer.

De gebruikersbeheerder heeft toegang tot dit scherm en is verantwoordelijk voor het actief controleren en onderhouden van de rechten van de medewerkers binnen de organisatie. Bijvoorbeeld wanneer een nieuwe medewerker zich aanmeldt, dan heeft die een verificatiecode nodig en moeten bepaalde modules en rechten middels één of meerdere rollen beschikbaar gesteld worden.

Gebruikersbeheerders die niet meer in dienst zijn moeten door de gemeente zelf worden afgemeld bij het IB. De betreffende gebruikersorganisatie moet hun EHerkenning voor dit portaal uitschakelen.

IB servicedeskmedewerker en applicatiebeheerder

Die zijn verantwoordelijk voor het instellen van de eerste gebruikersbeheerder. Ook verlenen zij gebruikersondersteuning. Daarnaast doen zij periodiek onderhoud op toegewezen autorisaties voor het aansluiten en afsluiten van organisaties en de daarbij behorende gebruikersbeheerders.

2.6.1 Gebruikersrollentabel en -matrix

Rol	Omschrijving
BVV rekentool	De BVV kunnen berekenen met de BVV rekenmachine en als PDF opslaan.
BVV rapportage	Kan de gebruikersrapportage PDF openen.
Belastingdienst	BSNs toevoegen om gegevens op te vragen bij de Belastingdienst.
Belastingdienst beheer	Bewerken 'Belastingdienst verwerkingsschema'. Dit is een rol voor IB.
Productbeheerder	Instellingen voor de afgenomen producten bewerken, zoals 'BVV Rekentool' 'WGS inlezen besluit toelating en schuldhelpverlening'.
Gebruikersbeheer	Kan rollen uitdelen, behalve die van servicedesk en gebruikersbeheer, incl. aan zichzelf. Kan gebruikersprofielen zien en aanpassen.
Servicedesk (IB)	Wijst gebruikersbeheerder toe. De IB applicatiebeheerder heeft ook deze rol en beheert die de normwaarden via het beheerportaal.
Service melding (IB)	Kan een portaal breed bericht plaatsen. Bedoelt voor servicedeskrol.

Tabel 6: Gebruikers en rollen Portaal SHV.

Nr.	Beschrijving	BVV rekentool	BVV Rapportage	Belasting-dienst	Belasting-dienst-beheer	Product-beheer	Gebruikers-beheer	Servicedesk (IB)
1.	Wijzigen van eigen persoonsgegevens	X	X	X	X	X	X	X
1.	Inloggen	X	X	X	X	X	X	X
2.	Toekennen/verwijderen van rol gebruikersbeheerder							X
3.	Toekennen/verwijderen rollen behalve gebruikersbeheer/SD						X	
4.	Initieel aanmelden met verificatiecode	X	X	X	X	X	X	X
5.	Aanvragen BVV	X						
6.	Bekijken BVV Wgs rapport	X						
7.	Berekenen toegepaste BVV	X						
8.	Downloaden Resultaat basis BVV in PDF	X						
9.	Downloaden BVV Wgs Rapport in PDF	X						
10.	Herberekening uitvoeren	X						
11.	Invoeren aanvullende beslaggegevens	X						
12.	Invoeren beslaggegevens	X						
13.	Wijzigen van berekende BVV	X						
14.	Opvragen BVV rapportage		X					X
15.	BD aanleverbestand uploaden			X				
16.	BD rapportage bekijken, XML-en zip-bestanden downloaden			X				
17.	BD verwerkingsschema bewerken				X			

Tabel 7: Rol- en functiematrix Portaal SHV.

2.6.2 Niet-verenigbare autorisaties

In het portaal komen de niet-verenigbaar rechten tot uiting in bovenstaande matrix. Functionaliteiten met een hoog risico op fraude zijn er niet. De applicatie bevat bijvoorbeeld geen transacties die door gebruiker A aangemaakt wordt en goedgekeurd moet worden door gebruiker B. Desondanks verdienen de volgende functies speciale aandacht:

Toekennen en verwijderen van rechten

- De applicatie wordt beheerd door het IB en gebruikt door organisaties zoals gemeenten. Ook wordt er onderscheid gemaakt in organisaties:
 - Een servicedeskmedewerker kan alleen in het systeem gebracht worden door een servicedeskmedewerker.
 - Een gebruikersbeheerder wordt toegevoegd of verwijderd door een servicedeskmedewerker.
- Elke gebruiker logt eerst zelf in met EHerkenning. Dan wordt de portaalgebruiker aangemaakt. Dan kan de gebruikersbeheerder van hun organisatie rechten toekennen en de verificatiecode geven.
- Rechten voor de rol gebruikersbeheerder (voor een organisatie) worden onderhouden door de servicedeskmedewerker.
- Gebruikersbeheerders kunnen alleen voor hun eigen organisatie rollen toekennen of afnemen.

3 BVV schermen per stap

Het berekenen van de BVV kan in 4 hoofdstappen en veelal in enkele minuten, dat ziet u hier in hoofdlijnen. Vervolgens komen alle stappen in detail aan bod.

De BVV rekentool werkt het net zoals een rekenmachine wat geen gegevens bewaard, behalve wie wanneer welke BSNs heeft bevroegd, incl. eventueel opgegeven dossiernummer. Dit i.v.m. de privacy gevoeligheid. Die met de rapportagerol kan dit opvragen via 'BVV rapportages'.

Stap 1: Gegevens invoer

Bij stap 1 voert u het BSN in, optioneel het dossiernummer. Dat nummer komt terug in de BVV rapportages. Geraadpleegde bronnen:

- BRP van RvIG voor de leefsituatie.
- Polis van UWV voor inkomensgegevens.

Stap 2: Opgehaalde gegevens

Na gegevens invoer komt er een tussenresultaat, een overzicht van de broninformatie die is opgehaald.

Stap 3: Gegevens aanvullen

Woon- en leefsituatie

Hier kunt u bijvoorbeeld de leefsituatie wijzigen, het partner BSN aanpassen en aangeven of de woonsituatie zonder huurtoeslag is.

Inkomen

Diverse gegevens zoals de inkomensvoorziening (IKV) en inkomstenperioden (IKP) kunnen hier aangepast, dan wel toegevoegd worden m.b.t. zowel de inwoner als eventuele partner.

Beslagen

Het voorgestelde beslagobject kan aangepast worden. Dat is het inkomen waarvoor de BVV wordt berekend. Bij een bestaand inkomstenbeslag, moet dat hier met bijhorende BVV aangegeven worden.

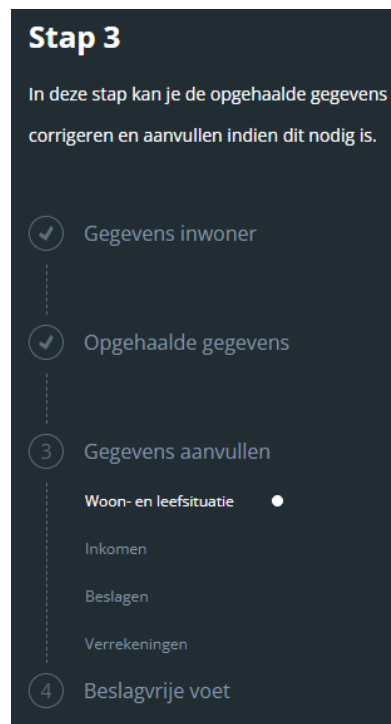
Verrekeningen

Bij verrekening van een toeslag, hardheidsclausule dan wel privégebruik van een bedrijfsvoertuig is, kan dat hier worden opgegeven.

Beslagvrije voet

1. Met de diverse gegevens wordt toegepaste BVV (tBVV) berekend en bovenaan de pagina getoond met het inkomen waarop beslag wordt gelegd. Plus met wat de inwoner van dat inkomen overhoudt.
2. Daaronder kunt u het 'BVV Wgs rapport' downloaden als PDF. Dat rapport geeft ook de grondslag, de basis waarop de toegepaste BVV is berekend weer.
3. Wanneer de schuldhulpverlener nog iets wil veranderen dan kan die één of meerdere stappen terug gaan. Daarna wordt een nieuw 'BVV Wgs rapport' gegenereerd.

Bij het kiezen van de functie 'Start nieuwe BVV berekening' wordt het geheugen volkomen geleegd voor een nieuwe aanvraag.



Figuur 17: Het BVV stappenplan.

3.1 Algemene werking schermen

- Bij veel velden ziet u een i-tje. Gaat u daarover met de muisaanwijzer, dan wordt een toelichting gegeven.
- Wanneer de benodigde c.q. verplichte velden zijn ingevuld, dan wordt de knop onderaan oranje.
- Treedt er bij de controle van de pagina een fout op? Dan toont de pagina bovenaan een foutmelding.

3.2 Stap 1: Gegevens inwoner

Gegevens inwoner

Datum van aanvraag

20-09-2023

Burgerservicenummer (BSN) inwoner ⓘ

Dossiernummer / referentie (niet verplicht) ⓘ

Gegevens ophalen

Figuur 18: BVV stap 1, opgave BSN .

Het **BSN** is nodig om verder te kunnen. Het **dossiernummer** is optioneel, maar wel gewenst. Het wordt ook weergegeven in het gebruikersrapport.

Veldnaam	Uitleg	Extra informatie (muisaanwijzer over het i-tje)
Datum van aanvraag <i>Automatisch</i>	Datum van berekening. Een BVV mag alleen voor de huidige datum worden bevraagd. Bij het berekenen worden rekenfactoren gebruikt van die dag.	
Burgerservicenummer (BSN) inwoner <i>Verplicht</i>	De BSN van de persoon waarvoor de BVV moet worden berekend. Het is de bedoeling om alleen die BSN te bevragen waarvoor de schuldhulpverlener bevoegd is. Er worden tenslotte persoonlijke gegevens opgevraagd.	Vul hier het BSN in van de persoon waarvoor de BVV moet worden berekend.
Dossiernummer/ referentie	Dit wordt weergegeven in de BVV gebruikersrapportage.	Het nummer van het dossier van de inwoner.

Tabel 8: Velden BVV stap 1.

3.3 Stap 2: Opgehaalde gegevens

Dit scherm toont het tussenresultaat wat bestaat uit de gegevens die zijn opgehaald uit de bronnen en de basisberekening van de BVV. De laatste stap berekent de uiteindelijke toegepaste BVV (tBVV).

Opgehaalde gegevens

Bij het berekenen wordt de leefsituatie van de inwoner bepaald op basis van centraal geregistreerde BRP gegevens. De inkomstgegevens worden opgehaald bij het UWV. Op basis van deze gegevens wordt de basis voor de BVV berekend, deze wordt in de zijbalk getoond.

Samenvatting brongegevens

▼ Brongegevens BRP

	Burgerservicenummer (BSN)	999991838
	Achternaam	Braveheart
	Geldig Nederlands woonadres?	Ja
	In inrichting verblijvend?	Nee
	Leefsituatie	Gehuwd met kinderen

> Brongegevens UWV Polis

Alle opgehaalde gegevens

> Belangrijke meldingen

> Basis voor de BVV

Figuur 19: Opgehaalde gegevens en berekening basis BVV.

Het scherm is opgebouwd uit meerdere blokken die weergeven wat de grondslag is van voorlopige uitkomsten onder 'Basis voor de BVV'.

- **Brongegevens BRP:** Zie afbeelding.
- **Brongegevens UWV Polis:** Per inkomen wordt het bruto jaarinkomen en netto maandloon getoond.
- **Belangrijke meldingen:** Dit blok toont de meldingen die van toepassing zijn op de berekening. Het systeem geeft uitzonderingen aan en eventueel de beslissingen die zijn genomen. Deze zijn allemaal gebaseerd op de voorgeschreven rekenregels. Ook worden ter ondersteuning meldingen gegeven om de schuldhulpverlener te helpen, zoals: "Bij de berekening van de basis voor de BVV is geen rekening gehouden met lopende beslagen". Dit betekent dat op dat punt van de berekening de lopende beslagen nog niet zijn meegenomen. Dat is nog belangrijk voor de A2A koppeling. In [Bijlage 2: Meldingen BVV](#) vindt u ze allemaal.
 - "BVV kan niet berekend worden. Er zijn geen inkomstgegevens om mee te rekenen."
 - "Polis geeft melding van het privégebruik van een voertuig bij een van de inkomens. Controleer bij inwoner / werkgever het werkelijke bedrag en voer dit in."
 - "Het netto maandinkomen is niet zuiver bepaald vanwege incidentele betalingen. Dit kan invloed hebben op de rest van de berekening."
 - "Geldig Nederlands Woonadres is niet bepaald, er wordt uitgegaan van Geen geldig Nederlands woonadres."

3.3.1 Basis voor de BVV

De resultaten voor de basis van de berekeningen en zijn alleen de inkomensgegevens. Deze waarden worden bij elke aanvraag, ook de herziene, opnieuw berekend. De andere blokken geven weer wat de grondslag is van deze uitkomsten.

Bevragingsdatum	20-9-2023
Basis voor de beslagvrije voet (bBVV)	€ 825,56
Totaalbelastbaar Jaarinkomen	€ 16.056,00
Drempelbedrag huurwoning	€ 889,00
Huurtoeslag norminkomen leefsituatie	€ 34.332,49

Figuur 20: Voorbeeld bBVV blok.

Veldnaam	Uitleg
Bevragingsdatum	Datum van berekening. Een BVV mag alleen voor de huidige datum worden bevestigd. Bij het berekenen worden ook rekenfactoren gebruikt die op deze datum geldig zijn.
Basis voor de beslagvrije voet (bBVV)	De berekende basis voor de BVV. Dit zijn alle inkomensgegevens op jaar en maandbasis die wordt gebruikt als basis voor het verder berekenen van de toegepaste BVV (tBVV).
Totaal belastbaar jaarinkomen	Het totaal belastbaar jaarinkomen van alle inkomens van de inwoner en partner samen. (Ook wel Factor C genaamd in de BVV-berekening).
Drempelbedrag woonkosten	Het drempelbedrag voor ophoging i.v.m. hoge woonlasten die wordt toegepast. Deze drempelwaarde is afhankelijk van leefsituatie. Deze wordt getoond op de modelmededeling.
Huurtoeslag norminkomen leefsituatie	Dit is de toegepaste normwaarde 'huurtoeslag-norminkomen' die afhankelijk is van de leefsituatie (een- of meerpersoons huishouden). Hiermee wordt het drempelbedrag woonkosten berekend en die bepaalt de ophoging i.v.m. hoge woonkosten.

Tabel 9: Velden BVV tussenresultaat blok 'Basis voor de BVV'.

Inwoner: Basis van de inwoner met o.a. BSN, woonadres, leefsituatie en netto maandinkomen. Dan volgen de **inkomstenvoorzieningen (IKV)** die eerst een samenvatting geven. Voor de inwoner bevat dit o.a.: BSN, belastbaar jaarinkomen, netto maandinkomen, duur opgaveperiode (per vier weken, maand, jaar), gem. loon/loonbelasting premie vv, gem. ingehouden loonbelasting vv, gemiddeld netto periode inkomen, etc. En bij de partner alleen de BSN, achternaam en netto maandinkomen.

Per IKV worden de gevonden **inkomstenperioden (IKP)** getoond van maximaal 4 maanden terug, met o.a. onbewerkt loon, opgebouwd recht vakantietoeslag en ingehouden loonbelasting volksverzekering.

- Inwoner/naam administratieve eenheid IKV X
 - Inkomen per periode/IKP
- Partner Inwoner:
- Partner/naam administratieve eenheid IKV Y
 - Inkomen per periode/IKP

3.3.2 Inwoner

Dit geeft de identificatie van de inwoner weer. Het adres zoals dat is opgehaald van BRP of gewijzigd. Het sluit af met het totaal netto maandinkomen, zoals is berekend op basis van de inkomensopgaven.

Veldnaam	Uitleg
Burgerservicenummer (BSN)	BSN van de inwoner.
Achternaam	Achternaam van de persoon met evt. voorvoegsel.
Adres	Woonadres (domicilieadres) van de inwoner. Deze is verkregen door bronbevraging bij BRP. Op dit adres is van belang voor het bepalen of er een partner is en ter zake doende kinderen. Daarmee wordt ook de leefsituatie bepaald.
Woonland	Woonland van de inwoner.
Openheid van zaken	Indicatie dat de schuldhulpverlener tevreden is met de gegeven openheid van zaken door de inwoner betreffende woonland en inkomensgegevens. Zie ook paragraaf 'Openheid van Zaken' voor meer uitleg.
Soort woning	Bijvoorbeeld 'Huurwoning'.
Hoogte woonkosten	De door de inwoner opgegeven maandelijkse woonkosten. Dit is het bedrag dat de inwoner maandelijks betaalt voor de kosten van huisvesting. Woonkosten zijn bijvoorbeeld: de kale maandhuur van uw huurwoning plus maximaal € 48 aan servicekosten. Of, als u een eigen woning hebt: de maandelijks hypotheekrente, het eventuele erfpachtcanon en de maandelijks overige kosten (maximaal 0,057% van de WOZ-waarde). Na de verstreken wettelijke termijn voor het mogen opvoeren van woonkosten moet deze door de invoerder op 0 worden gesteld bij de volgende BVV-berekening. Meer hierover: Hoogte beslagvrijevoet (schuldingo.nl)
Einddatum geldigheid ophoging woonkosten	Let op: de ophoging geldt een aantal maanden vanaf eerste toepassing (beslaglegging). De verhoging komt daarna te vervallen. Dit moet de beslag leggende partij bewaken. Op verzoek van de inwoner kan de ophoging eenmalig verlengd worden en moet de totale vordering afgelost worden in de verlenging.
Verblijfplaats in inrichting	Indicator of inwoner verblijft in inrichting: Ja of Nee.
In inrichting verblijvend	Bedrag dat de inwoner maandelijks betaalt voor de kosten van het verblijf in de inrichting.
Maandelijkse kosten verzorging verpleging	Bedrag dat is betaald voor de kosten van het verblijf in de inrichting.
Leefsituatie	<ol style="list-style-type: none"> 1. Alleenstaand zonder kinderen 2. Alleenstaande met kinderen 3. Gehuwd zonder kinderen 4. Gehuwd met kinderen

	Leefsituatie van de persoon. Deze is bepaald op basis van BRP-gegevens. Wanneer er een geregistreerd partnerschap is, dan kan hierna dit gewijzigde worden en gehuwd worden gebruikt. Een ter zakendoende kind moet jonger dan 18 jaar zijn en ook woonachtig zijn op hetzelfde adres tijdens moment van aanvraag.
Totaal netto maandinkomen	Totaal netto maandinkomen van alle inkomens van de inwoner.

Tabel 10: Velden inwoner blok.

3.3.3 Inwoner/ naam inkomstenverhouding

Het blok inkomstenverhouding (IKV) kan meerdere malen voorkomen, al naar gelang het aantal inkomens de persoon heeft. In eerste instantie worden de inkomensgegevens opgehaald bij UWV. Bij een gegevens aanvullen kan dit worden aangepast, dan wel uitgebreid of verwijderd.

Veldnaam	Uitleg
Beslagvolgorde	Relatieve, wettelijke volgorde voor beslag op deze IKV.
Identificatie IKV	Nummer van de IKV.
Naam administratieve eenheid	Naam van de werkgever, dan wel inkomstenbron (AEH).
Adres	Locatie van de administratieve eenheid (AEH).
Code soort inkomstenverhouding	Zoals omschreven in de brongegevens: Polis. De beslagvolgorde wordt bepaald op basis van o.a. deze code soort. Zie ook: Codes voor de aangifte loonheffingen 2023 (belastingdienst.nl)
Loonheffingnummer	Dit komt van de administratieve eenheid (AEH).
Belastbaar jaarinkomen	Belastbaar jaarinkomen van deze IKV.
Netto maandinkomen	Het maandelijkse inkomen zonder belastingen.
Duur opgaveperiode	Duur die wordt gebruikt voor deze IKV. D.w.z. er wordt uitbetaald door de werkgever in perioden van 4 weken of maand.
Indicatie periode begindatum Indicatie periode einddatum	Begin- en einddatum van de indicatieperiode van de IKV. De indicatieperiode is de periode die gebruikt is om de BVW de berekenen. De periode is een berekende waarde. Het systeem bepaalt dat zelf a.d.h.v. de aanvraagdatum en beschikbare loonopgaven.
Gem. loon loonbelasting premie vv	Gemiddeld loon loonbelasting premievolksverzekeringen per periode van de IKV. De periode die wordt gebruikt is de duur opgaveperiode hiervan.
Gem. ingehouden loonbelasting vv	Dat is het gemiddelde per periode van de IKV.
Gemiddelde vakantiebijslag	Dat is het gemiddelde per periode van de IKV.
Gemiddeld opgebouwd recht vakantiebijslag	Dat is het gemiddelde per periode van de IKV.
Gemiddelde opname avwb	Dat is de gemiddelde AVWB opname per periode van de IKV.

Gemiddelde ingehouden bijdrage Zvw	Dat is het gemiddelde per periode van de IKV.
Gemiddelde schoonloon	Dat is het gemiddelde per periode van de IKV.
Gemiddeld netto periode inkomen	Dat is het gemiddelde per periode van de IKV.

Tabel 11: Velden Inkomstenverhouding.

3.3.4 Inkomenperiode x t/m y

Een inkomen van een periode is de gerelateerd inkomstenopgave (IKO) of salarisbrief. In de IKV wordt aangegeven bij 'Duur opgaveperiode' of het hier een periode betreft van 4 weken of maand. Maandperioden beginnen altijd op de eerste van de maand.

Per IKV kunnen meerdere inkomensperioden (IKP) voorkomen. Alleen die periodeblokken die worden gebruikt voor het berekenen van de BVV worden hier getoond. Al deze waarden zijn ook terug te vinden in de salarisbrieven van de persoon.

Veldnaam	Uitleg
Periode begindatum Periode einddatum	Start en eindpunt voor deze inkomstenopgave (IKO).
Onbewerkt loon	Bedrag loon van deze IKO.
Uitbetaald vakantiebijslag	Bedrag uitbetaalde vakantiebijslag voor deze IKO.
Opname arbeidsvoorwaardenbedrag	Opname AVWB van deze IKO.
Opgebouwd recht vakantiebijslag	Opgebouwd recht vakantietoeslag van deze IKO.
Opbouw arbeidsvoorwaardenbedrag	Opbouw AVWB van deze IKO.
Ingehouden bijdrage Zvw	Bedrag ingehouden bijdrage Zvw van deze IKO.
Ingehouden loonbelasting volksverzekering	Bedrag loonbelasting van deze IKO.
Ingehouden loonbelasting voertuig	Als Polis in deze loonopgave meegegeven heeft dat er een bedrag is ingehouden voor privégebruik van een voertuig dan komt er ook een melding in het meldingenblok. Controleer het werkelijke ingehouden bedrag. Vul dat in bij aanvullende beslaggegevens.

Tabel 12: Velden inkomen van periode blok.

3.3.5 Partner

Bij een partner wordt minder gegevens getoond. De velden die u ziet hebben in principe dezelfde betekenis als die in de voornoemde blokken. Als er geen partnergegevens zichtbaar zijn, dan kunt u een partner toevoegen, eventueel door de leefsituatie aan te passen. Ook het aanpassen van partnergegevens is in stap 3 mogelijk.

3.4 Stap 3: Gegevens aanvullen - Woon- en leefsituatie

De leefsituatie wordt initieel afgeleid van de opgehaalde BRP gegevens.

Leefsituatie

Bij het veld 'Leefsituatie' kan gekozen worden uit:

1. Alleenstaand zonder kinderen
2. Alleenstaand met kinderen
3. Gehuwd zonder kinderen
4. Gehuwd met kinderen

Bij het wijzigen van deze waarde zal wanneer nodig de pagina veranderen. Bijvoorbeeld van alleenstaand naar gehuwd maakt dat het veld 'Partner BSN' zichtbaar wordt. Wanneer het van gehuwd naar alleenstaand wijzigt, dan worden alle partner gerelateerde gegevens verwijderd

Met kinderen wordt bedoeld een inwonend, ten laste komend kind met een leeftijd van nog geen 18 jaar in de maand van de aanvraag. Het is voor de berekening niet belangrijk hoeveel kinderen onder de 18 inwonend zijn.

Partner BSN

Wanneer het BSN voor het eerst wordt ingevuld of veranderd, dan zullen bij de volgende stap de gevonden gegevens worden opgehaald en gepresenteerd.

Zijn er aanvullende gegevens over de woonsituatie van de inwoner bekend?

Bij Ja worden de velden er onder zichtbaar:

Zijn er aanvullende gegevens over de woonsituatie van de inwoner bekend?

Ja

Nee, ik wil gebruik maken van standaardwaarden voor de berekening.

Woonsituatie zonder recht op huurtoeslag ⓘ Maandelijkse woonkosten ⓘ

Onbekend ▼ €

Einddatum geldigheid ophoging woonkosten ⓘ

dd-mm-jjjj 🗓

Verblijft de inwoner in een inrichting? ⓘ

Ja

Nee

Figuur 21: Extra velden worden getoond bij "Ja".

Woonsituatie zonder recht op huurtoeslag

Bij 'Onbekend' wordt de BVV berekend met standaard woonkosten. Zet op 'Ja' wanneer vanwege de aard van de woning geen recht op huurtoeslag is. Zet op 'Nee' als de woonsituatie en recht op huurtoeslag bekend is.

Maandelijkse woonkosten

De door de inwoner opgegeven woonkosten. Dit is het bedrag dat de inwoner maandelijks betaalt voor de kosten van huisvesting. Woonkosten zijn: de kale maandhuur van uw huurwoning plus maximaal € 48 aan servicekosten. Of bij een eigen woning: de maandelijks hypotheekrente, het eventuele erfpachtcanon en de maandelijkse overige kosten (maximaal 0,057% van de WOZ-waarde).

Voer alleen woonkosten op zolang ophoging woonkosten zijn toegestaan. Dit maakt dat de BVV hoger uitvalt. Woonkosten kunnen maar een gelimiteerde periode (meestal 6 maanden) worden meegenomen in de berekening. De schuldhulpverlener weet in zijn proces voor hoelang deze kosten opgevoerd mogen worden.

Einddatum geldigheid ophoging woonkosten

Woonkosten mogen maar voor een beperkte periode worden opgevoerd.

Verblijft de inwoner in een inrichting?

Bij "Ja" wordt het volgende veld getoond.

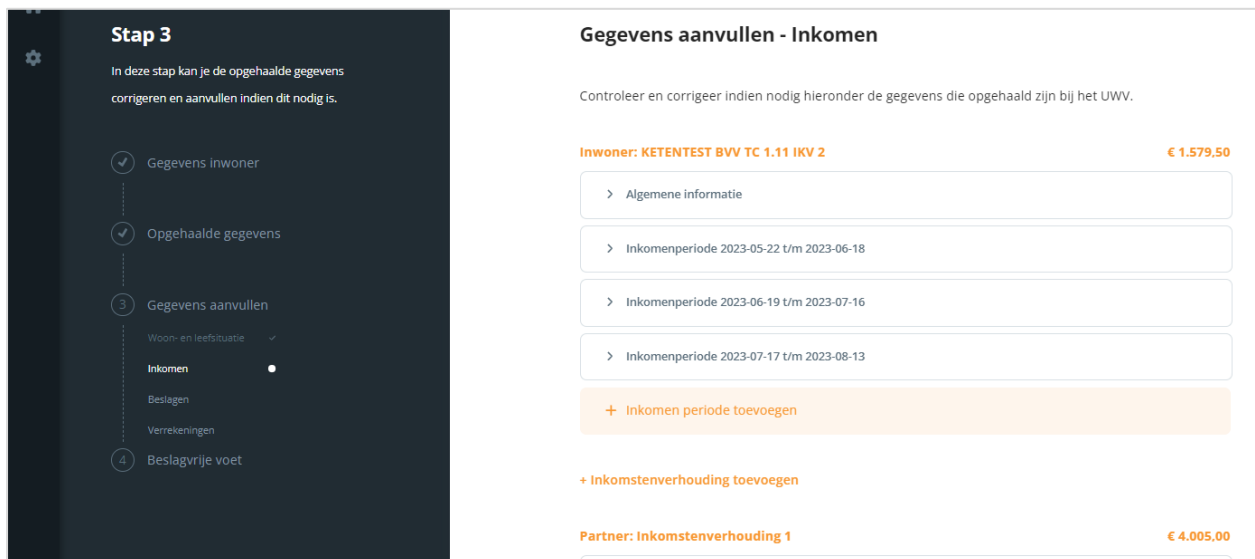
Kosten maandelijkse verzorging en-/of verpleging

Bedrag dat de inwoner maandelijks betaalt voor de kosten van het verblijf in de inrichting.

3.5 Stap 3: Gegevens aanvullen - Inkomen

De uit Polis opgehaalde inkomstgegevens kunnen hier worden aangepast, dan wel aangevuld worden. Zo kan er een extra inkomstenverhouding (IKV) met bijhorende periodes worden toegevoegd. Dit kan een periodiek inkomen zijn of een neveninkomen.

Onderaan de pagina kunt u via 'Verrekeningen bijwerken' door naar de volgende sub-stap.



Figuur 22: Stap 3, inkomensgegevens aanvullen of aanpassen, dan wel door gaan.

Mee te nemen soort inkomen

Het heeft geen zin om niet periodieke, eenmalige inkomsten mee te nemen in de berekening voor de beslagvrijevoet. Immers, de beslagvrijevoet wordt berekend om loonbeslag te leggen.

Wat opgevoerd kan worden zijn de volgende soorten inkomens. Echter alleen de eerste kan vanuit de bron Polis worden geleverd. De anderen zullen zelf ingevoerd moeten worden.

1. **Periodieke inkomsten** (ook uit UWV bron Polis), Loon uit arbeid, geregistreerd bij UWV.
2. **Neveninkomsten**, niet afkomstig van UWV, maar wel periodiek. Zoals een krantenwijk of alimentatie. Deze inkomsten zijn onbelast en er wordt geen beslag op gelegd. Wel moet dit ingevuld worden want ze zijn belangrijk voor het bepalen van de BVV:
 - Omschrijving;
 - bruto inkomen;
 - netto inkomen: bruto = netto in dit geval, want onbelast;
 - duur periode.
3. **VTIB**: Voorlopige teruggave inkomstenbelasting. Vul dit **NIET in bij het inkomen** maar evt. bij de beslagen.
4. **Toeslagen**: Ga er vanuit dat alle toeslagen waar de persoon recht op heeft automatisch verwerkt worden.

3.5.1 Algemene gegevens IKV

Per IKV blok wordt eerst de algemene informatie getoond die daar kan worden gewijzigd. Daaronder kunt u de IKV verwijderen, wat inclusief alle gerelateerde periodeopgaven gebeurt.

IKV toevoegen

Onder elk IKV blok en de bijhorende IKP('s) kan een IKV toegevoegd worden.

3.5.2 Indicatieperiode (IKP)

Per IKV kunnen er 0, 1 of meer indicatieperiodes (IKP's) voorkomen, die per stuk kunnen worden aangepast of verwijderd.

IKP toevoegen

Onder de IKP's bestaat de mogelijkheid om er één toe te voegen.

IKP aandachtspunten

Het volgende moet in acht genomen worden:

Alle velden invoeren

Datum begin en einde opgaveperiode en alle bedragen moeten worden ingevuld in dit blok. Alle velden zijn terug te vinden op de loonopgave van de persoon. Wanneer er een bedrag er niet of onbekend is, vul dan 0 in voor de berekening.

Afwijkende periode of ander gewenste periode

Per IKV kunnen meerdere inkomensperiodes (IKP) worden opgegeven. Bij berekening van de BVV wordt rekening gehouden met een indicatieperiode van 3+ maanden. Hierin passen 3 volledige maandopgaven. In geval van 4-wekelijkse opgaven passen daar 2 tot 4 perioden in. Er wordt alleen gerekend met perioden die volledig passen in de indicatieperiode die de rekenmachine vaststelt.

Vul alle opgaven binnen de indicatieperiode in. Deze bepalen het jaarloon waarmee de BVV wordt berekend. Als bijvoorbeeld maar 2 van de 3 maanden ingevoerd zijn terwijl er eigenlijk 3 zijn dan rekent het systeem maar met 2/3 van de maandinkomsten.

Het is mogelijk om een afwijkende periode in te voeren. Echter, de rekenmachine mag alleen rekenen met perioden binnen de vastgestelde indicatieperiode. Bij elke berekening wordt de indicatieperiode opnieuw vastgesteld aan de hand van de huidige bevragsdatum. Tijdreizen is niet toegestaan.

3.5.3 Algemene gegevens partner IKV

Wanneer een partner geen inkomen heeft, of er is nog geen inkomen bekend, dan is het blok leeg.

Hier zijn alleen de velden 'Belastbaar jaarinkomen', 'Netto maandinkomen' en 'Duur opgaveperiode' zichtbaar en te wijzigen.

- Voor de partner zijn minder velden beschikbaar dan voor de inwoner. Het is niet toegestaan om de BVV te berekenen voor de partner.
- Vanwege privacy redenen mag de inkomstenverstrekker (werkgever of instantie) niet in detail geïdentificeerd worden. Deze krijgt een volgnummer ter identificatie.
- Voor het loon van de partner worden dezelfde berekeningen uitgevoerd op basis van de periodieke inkomensopgaven.
- IKV en IKP kunnen worden aangepast, toegevoegd of verwijderd.

3.5.4 Indicatieperiode partner IKV (IKP)

Hier kan je, net als bij de inwoner, de periodeopgaven voor een inkomen toevoegen of alleen het belastbaar jaarinkomen en netto maandinkomen van een IKV.

3.5.5 Toelichting inkomstenvelden

Veld	Uitleg
Inkomstenverhouding (IKV)	
Beslagvolgorde	Relatieve wettelijke volgorde voor beslag op deze IKV. Bij "Beslagen" kan dit aangepast worden.
Naam administratieve eenheid (<i>verplicht</i>)	Afgekort AEH. Naam van de inkomstenbron.
Code soort inkomstenverhouding	Code soort IKV van de AEH zoals in Polis. De beslagvolgorde wordt bepaald op basis van o.a. deze code. Zie ook: Codes voor de aangifte loonheffingen 2023 (belastingdienst.nl)
Loonheffingnummer (<i>verplicht</i>)	Het aan de AEH gekoppelde nummer.
Belastbaar jaarinkomen	Voor de berekening van een BVV is per IKV voldoende om minimaal belastbaar jaarinkomen en netto maandinkomen te vermelden. Als dit veld leeg is moet er tenminste 1 'Inkomen van periode' zijn gevuld. Dan wordt het berekend door de rekenmachine.
Netto maandinkomen	Dit bedrag wordt berekend door de rekenmachine o.b.v. de periodieke opgaves ('Inkomen van periode'). De periode is altijd "maand". Wanneer de betalingsperiode 4 weken is en u het zelf invult op alleen IKV niveau, dan moet deze worden omgerekend naar maand.
Indicatieperiode (IKP)	
Duur opgaveperiode (<i>verplicht</i>)	Duur periode van uitbetaling die wordt gebruikt voor deze IKV. Waarde kan zijn: vier weken of maand.

Periode begindatum Periode einddatum	Begin- en einddatum van de indicatieperiode van deze IKV. De indicatieperiode is de periode die gebruikt wordt om de BVV de berekenen. Ga uit van een periode van 3+ maanden, beginnende 4 kalendermaanden terug van de datum van aanvraag.
Onbewerkt loon (<i>verplicht</i>)	Bedrag Loon Lb Premie Volksverzekeringen.
Uitbetaald vakantiebijslag (<i>verplicht</i>)	Bedrag uitbetaalde vakantiebijslag.
Opname arbeidsvoorwaardenbedrag (<i>verplicht</i>)	Opname arbeidsvoorwaardenbedrag.
Opgebouwd recht vakantiebijslag (<i>verplicht</i>)	Opgebouwd recht vakantietoeslag.
Opbouw arbeidsvoorwaardenbedrag (<i>verplicht</i>)	Opbouw arbeidsvoorwaardenbedrag.
Ingehouden bijdrage Zvw (<i>verplicht</i>)	Bedrag ingehouden bijdrage Zvw.
Ingehouden loonbelasting volksverzekering (<i>verplicht</i>)	Bedrag Ingehouden Lb Premie Volksverz.

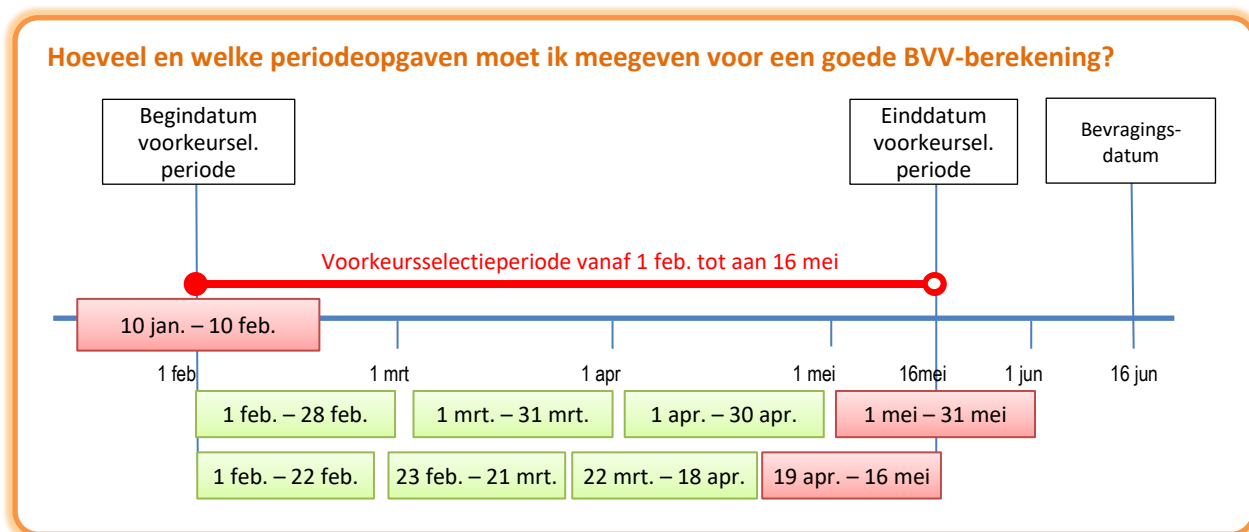
Tabel 13: IKV en IKP velden toegelicht die komen onder sub-stap 'Inkomen'.

3.5.6 Toelichting en voorbeeld selectie indicatieperiode voor goede BVV-berekening

Het berekenen van een BVV is altijd een momentopname. Het is niet mogelijk om te gaan 'tijdreizen', d.w.z. een BVV-berekening te doen voor een andere datum dan vandaag.

- De rekenmachine rekent met gegevens die moeten vallen in een indicatieperiode. Die indicatieperiode is 3 tot maximaal 4 maanden lang en is afhankelijk van de aanvraagdatum en de duur van de uitbetalingsperiode.
- De rekenmachine berekent zelf de begin- en einddatum.
- We gaan uit van perioden van een maand of 4 weken.
- De maandperioden beginnen altijd op de eerste dag en eindigen altijd op de laatste dag van de maand.

- Bij de 4 wekenperiode ligt het iets complexer. Er zijn wel vaste perioden vastgesteld voor 4-wekelijkse betaling bij UWV en Belastingdienst maar de eerste en laatste periode van het jaar kunnen afwijken. Daar kunnen we verlengde periodes hebben.



Figuur 23: Voorbeeld selectieperiode per IKV.

De berekening gaat als volgt

- Wanneer u op 16 juni een BVV berekening wilt, is 16 juni de bevragsdatum. Het systeem bepaald dan dat gegevens minstens een maand oud kunnen zijn, want UWV moet ze ook kunnen verwerken.
- Einddatum van de gegevens die worden opgehaald is dan 16 mei.
- Van daaruit wordt dan 3 maanden teruggekeken (februari) en daar pakt het de eerste van de maand.
- Vastgesteld is dan dat de rekenmachine rekent met brongegevens van 1 februari tot 16 mei. Dat noemen we de voorkeursselectieperiode.
- UWV levert ons alle opgaven die bekend zijn van de BSN die deze voorkeursselectieperiode raakt.
- Maar de rekenmachine rekent alleen met gehele opgavenperioden. Dus alleen die inkomensopgaven de geheel in de voorkeursselectieperiode vallen worden gebruikt.

Perioden van de eerste IKV op maandbasis

De 1^e groene blokjes zijn maandopgaven van de BSN van 1 IKV. Het rode blokje er na is de opgave gedeeltelijk buiten de voorkeursselectieperiode valt. Die wordt daarom niet gebruikt in de berekening. Voor de eerste IKV is dan de indicatieperiode 3 maanden groot en loopt van 1 feb. tot en met 30 apr. Dat is voor deze IKV de indicatieperiode.

Perioden van de tweede IKV op 4 weken basis

Voor de 2^e regel hebben we een IKV op 4 weken basis. Die heeft ook 3 perioden die we kunnen gebruiken. Maar daar loopt de indicatieperiode van 1 feb. tot en met 18 apr. Hadden we 17 juni een bevraging gedaan dan liep het tot en met 16 mei en gebruikten we 4 perioden voor het berekenen van het jaarloon.

Oftewel...

- Het is het dus belangrijk om te letten op de bevragsdatum/datum van aanvraag.
- Afhankelijk van de datum kunnen voor 4-wekelijkse perioden meer opgaven in de periode zitten dan een BVV-berekening van enkele dagen ervoor.

3.6 Stap 3: Gegevens aanvullen - Beslag

De inkomstenverhoudingen (IKV) van de inwoner worden getoond in volgorde van beslag en eventueel die van de partner. De volgorde wordt bepaald aan de hand van de 'code soort inkomen' en de grootte van het inkomen. Het doel van dit scherm is dat u kunt aangeven:

- of er een lopend beslag ligt op een inkomen en zo ja op welk;
- of er een toegekend normbedrag is vastgesteld (bij bijstandsuitkeringen met neveninkomsten).

Beslag(en) inwoner en partner

Voor welk inkomen moet de beslagvrije voet (BVV) berekend worden?

<input checked="" type="radio"/> KETENTEST BVV TC 1.11 IKV 2	€ 1.579,50
<input type="radio"/> KETENTEST BVV TC 1.11 IKV 2	€ 1.579,50
<input type="radio"/> Overheidsvordering / inning op bankrekening	

Is er op het inkomen van de inwoner al beslag/verrekening gelegd?

Ja

Nee / Weet ik niet

Is er op het inkomen van de partner al beslag/verrekening gelegd?

Ja

Nee / Weet ik niet

Beslagvrije voet berekenen

Figuur 24: Stap 3, beslagen evt. beslagvolgorde wijzigen, dan wel bestaande beslagen opgegeven.

Bij het aangeven van een lopend beslag op inkomen moet ingevuld worden wat de toegepaste BVV (tBVV) bij dat inkomen is.

Door aan te geven wat het beslagobject is kiest u voor welk inkomen de tBVV berekend wordt. Als een inkomen wordt gekozen waar al is aangegeven dat er een lopend beslag is, dan wordt het lopende beslag verwijderd van het scherm. Er kan maar één beslag worden aangegeven op een inkomen.

Voor de partner kan ook aangegeven worden dat er beslag ligt op een inkomen. Hiervoor gelden dezelfde regels, behalve dat een inkomen van een partner niet gekozen kan worden als beslagobject.

- Het eerste inkomen is het beslagobject maar dat kan gewijzigd worden.
- Voor een gekozen beslagobject wordt het lopende beslag verwijderd. Deze mag niet meegenomen worden in een nieuwe tBVV-berekening. Geen meerdere beslagen op een inkomen.
- Bij het invullen van lopend beslag moet verplicht de tBVV ingevuld worden. Hier wordt mee gerekend.

Is er op het inkomen van de inwoner al beslag/verrekening gelegd?

Bij “Ja” worden daaronder de andere inkomens getoond, zoals in het voorbeeld hieronder is dat er één. Als u het inkomen selecteert, dan wordt daaronder gevraagd om het daarvoor toepasbare BVV in te vullen en niet de hoogte van het beslag.

Op welk inkomen van de inwoner is er beslag gelegd?

<input checked="" type="checkbox"/> KETENTEST BVV TC 1.11 IKV 2	€ 1.579,50
---	------------

Het netto maandinkomen van KETENTEST BVV TC 1.11 IKV 2 is € 1.579,50.

Wat is het bedrag dat de inwoner per vier weken van dit inkomen ontvangt (de toegepaste BVV)?

Is er op het inkomen van de partner al beslag/verrekening gelegd?

Hiervoor geldt hetzelfde als hierboven.

3.6.1 Toegekend normbedrag bij uitkering/bijstand

Wanneer de inwoner een IKV heeft met inkomstencode 34 (IOAW), 42 (Bbz), 43 (PW) of 45 (IOAZ), verschijnt boven de inkomenstabel het veld ‘Toegekend normbedrag’. Er is dan al in de opgehaalde gegevens c.q. het tussenresultaat de melding 116 getoond:

“Er sprake is van een uitkering voor bijstandsgerechtigden, IOAW-ers en IOAZ-ers. Geef het toegekend normbedrag op wanneer dat van toepassing is.”

Wanneer er een toegekend normbedrag is voor de inwoner kan dat hier worden ingevoerd. Deze wordt dan gebruikt voor de BVV-berekening, wat ook nodig is wil dit correct gebeuren.

Vul het toegekende normbedrag **vooral niet** in bij het netto maandinkomen van de IKV.

3.7 Stap 3: Verrekeningen

Hier kunnen de extra gegevens worden ingevuld die niet direct gebonden zijn aan een inkomen maar wel van belang zijn voor het berekenen van de toegepaste BVV. Alle velden zijn optioneel. De bedragen zijn hier **allemaal maandbedragen**. Indien van toepassing, dan wordt privégebruik van een voertuig hier aangegeven.

Gegevens aanvullen - Verrekeningen

Welke verrekeningen zijn van toepassing?

Toeslagen

Hardheidsclausule

Privégebruik voertuig

Vul hier de gegevens in die bekend zijn.

▼ Privégebruik voertuig

Ingehouden loonbelasting voor inkomstenverhouding KETENTEST BVV TC 1.11 IKV 2

Hoogte ingehouden loonbelasting

Ingehouden loonbelasting voor inkomstenverhouding KETENTEST BVV TC 1.11 IKV 2

Hoogte ingehouden loonbelasting

Startjaar van beslaglegging

[Beslag inwoner bijwerken](#)

Figuur 25: Extra gegevens invullen, zo mogelijk aanvullen zoals die over het privégebruik van een voertuig.

3.7.1 Toeslagen

Vinkt u 'Toeslagen' aan, dan verschijnen deze velden.



Bedrag dat wordt ingehouden op huurtoeslag.	€
Bedrag dat wordt ingehouden op zorgtoeslag.	€
Bedrag dat wordt ingehouden op kindgebonden budget.	€

Figuur 26: Aanvullende gegevens t.a.v. toeslagen verstrekken, voor zover bekend.

Bedrag dat wordt ingehouden op huurtoeslag

Hoogte van het bedrag/beslag dat wordt verrekend met deze toeslag. De tBVV wordt hiermee verhoogd.

Bedrag dat wordt ingehouden op zorgtoeslag

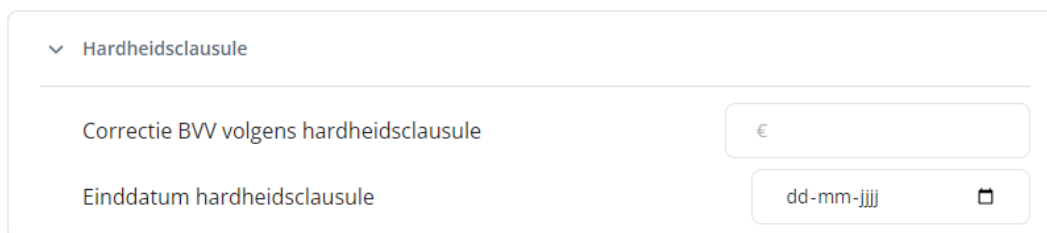
Hoogte van het bedrag/beslag dat wordt verrekend met deze toeslag. De tBVV wordt hiermee verhoogd.


Bedrag dat wordt ingehouden op kindgebonden budget

Hoogte van het bedrag/beslag dat wordt verrekend met deze toeslag. De tBVV wordt hiermee verhoogd.

3.7.2 Hardheidsclausule

Vinkt u 'Hardheidsclausule' aan, dan verschijnen deze velden. De hardheidsclausule is alleen voor periodieke inkomsten. Voor niet periodieke inkomsten kan het niet worden ingevoerd.



Correctie BVV volgens hardheidsclausule	€
Einddatum hardheidsclausule	dd-mm-jjjj 

Figuur 27: Aanvullende gegevens t.a.v. hardheidsclausule verstrekken, voor zover bekend.

Correctie BVV volgens hardheidsclausule

De rechter kan bepalen dat op basis van uitzonderlijke hardheid de BVV dient te worden opgehoogd. Vul hier het correctiebedrag in dat door de rechter is vastgesteld voor verhoging van de BVV. Dit bedrag is tijdelijk. Wanneer dit bedrag is ingevuld moet ook altijd de einddatum worden gevuld.

Einddatum hardheidsclausule

De hardheidsclausule heeft altijd een looptijd. Daarvoor moet de einddatum ingevuld worden.

3.7.3 Privégebruik voertuig

Zijn deze gegevens al gevonden vanuit een bron of vindt u 'Privégebruik voertuig' aan, dan verschijnen deze velden per IKV.

▼ Privégebruik voertuig

Ingehouden loonbelasting voor inkomstenverhouding KETENTEST BVV TC 1.11 IKV 2

Hoogte ingehouden loonbelasting

Ingehouden loonbelasting voor inkomstenverhouding KETENTEST BVV TC 1.11 IKV 2

Hoogte ingehouden loonbelasting

Startjaar van beslaglegging

Figuur 28: Aanvullende gegevens t.a.v. privégebruik voertuig verstrekken, voor zover bekend.

Hoogte ingehouden loonbelasting

Indien de inwoner privé gebruik maakt van een bedrijfsvoertuig, dan kan de BVV – indien de inwoner het privégebruik niet beëindigt of later weer start na afloop van het kalenderjaar waarin het beslag is gestart – worden verlaagd met het bedrag aan loonbelasting dat de werkgever op het loon inhoudt in verband met het uit het privégebruik voortvloeiende voordeel. Het hoeft geen auto te zijn. De kosten zijn op basis van de inkomstenperiode (IKP) der IKV en wordt omgerekend naar maand voor de tBVV. Deze gegevens kunnen worden verkregen bij de werkgever. Deze invoer is **van toepassing op alle IKV's** en moet niet alleen worden ingevuld voor het beslagobject.

Startjaar van beslaglegging

Startjaar is verplicht als bij 'Hoogte ingehouden loonbelasting' en waarde is ingevuld. Het gaat om het beginjaar van de beslaglegging. In het eerste kalenderjaar van het beslag wordt er nog geen rekening gehouden met dit bedrag, zodat de inwoner de kans krijgt om zijn privégebruik te stoppen. Pas in het volgende kalenderjaar, bij een herberekening, moet er wel rekening mee gehouden worden.

3.8 BVV Wgs rapport

Op dit scherm wordt de uiteindelijke beslagvrije voet getoond. Het systeem is klaar met het berekenen en heeft alle rekenregels toegepast. Voor het gemak wordt het resultaat meteen getoond in de vorm van 'BVV Wgs rapport'.

Beslagvrije voet

De BVV is vastgesteld op € 1.267,00. Dit is het totale inkomen dat de inwoner per maand overhoudt voor levensonderhoud.

Op de inkomsten van **KETENTEST BWV TC 1.11 IKV 2** wordt beslag gelegd. Van dat inkomen houdt de inwoner nog **€ 0** over.

BVV WGS rapportage

De beslagvrije voet voor de inwoner is berekend. Hieronder kan je deze downloaden. Let op: de gegevens worden niet opgeslagen.

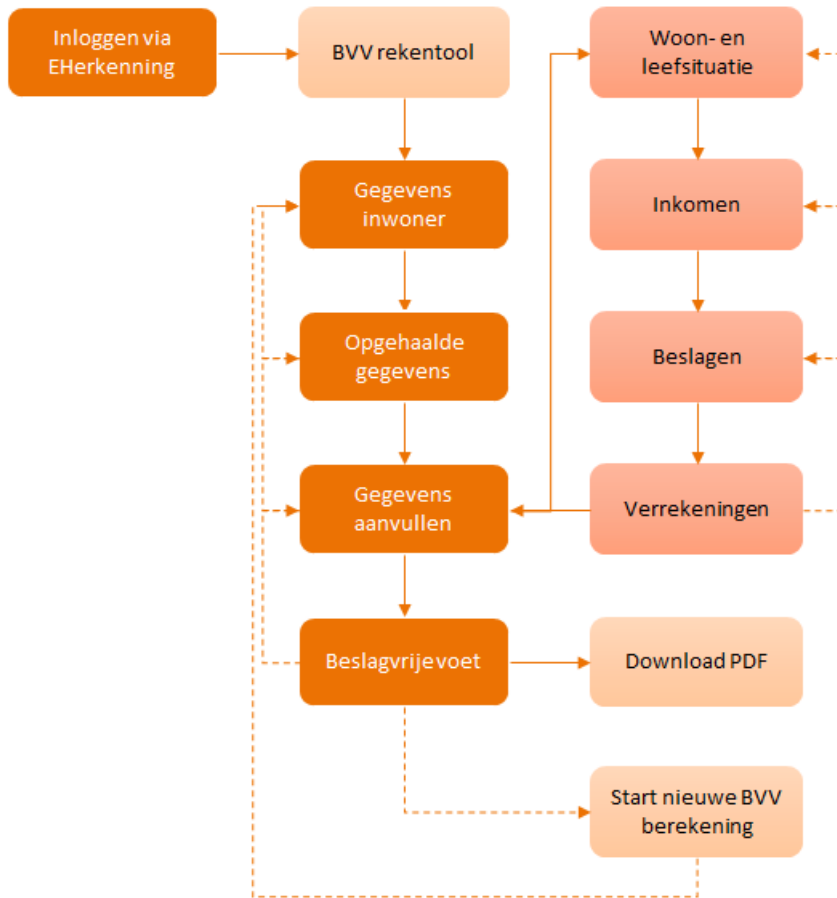
[Download PDF](#)

Wil je een nieuwe BVV berekening starten?

[Start nieuwe BVV berekening](#)

Figuur 29: Stap 4: Beslagvrije voet met tBVV in 'BVV Wgs rapportage'.

Bijlage 1: Schermverloop BVV rekentool



Figuur 30: Schermverloopschema Portaal SHV.

Bijlage 2: Meldingen BVV

Diverse meldingen kunnen in het scherm worden weergegeven. Bepaalde meldingen die komen vanuit de BRP en Polis bronbevragingen zijn hier niet opgenomen. Meldingen hoeven geen fouten te zijn. Het zijn bijvoorbeeld opmerkingen betreffende de grondslag van de BVV-berekening. Het systeem zal altijd proberen een BVV te berekenen en geeft weer welke (afwijkende) situatie zich daarbij heeft voorgedaan.

Context: BVV leefsituatieservice

Code	Meldingsomschrijving	Toelichting
1	Meegegeven bij invoer: Geldig Nederlands adres Nederland met factor <Factor Nederland>.	GeldigNederlandsWoonadresInvoer (2.1.1), Geldig Nederlands adres is meegegeven bij invoer.
2	Geldig Nederlands Woonadres is niet bepaald, er wordt uitgegaan van geen geldig Nederlands woonadres	GeldigNederlandsWoonadresNietBepaald (2.1.1), Wanneer bij Woonadres geen woonplaats bekend is en er is geen buitenlandsadres wordt deze getoond.
3	Meegegeven bij invoer: Leefsituatie: [AZ AK GZ GK]	LeefsituatieInvoer (2.1.4), Leefsituatie is meegegeven bij invoer. Hoeven we niet meer uit te rekenen.
4	Leefsituatie is niet bepaald, er wordt uitgegaan van alleenstaand	LeefsituatieNietBepaald (2.1.4), leefsituatie kon niet bepaald worden. De default waarde "alleenstaand" wordt toegepast. Wanneer dit optreedt is er een fout in de programmatuur. Mag niet voor komen.
5	Leefsituatie ontbreekt bij invoer.	LeefsituatieOntbreekt, Algemeen, komt voor als het leefsituatieblok ontbreekt in de request (invoerbericht). Verplicht veld ontbreekt bij invoer. In dit blok hoort het verplichte veld BSN. Deze moet in ieder geval worden geleverd. BSN wordt niet gecontroleerd op geldigheid maar is nodig voor het bepalen van relaties. We gaan wel verder: Bepaald wordt dat inwoner is alleenstaand zonder kinderen.
6	Partner is niet bepaald, er wordt uitgegaan van geen partner	PartnerNietBepaald (2.1.3.4a), Indien er geen partners kunnen worden bepaald via huwelijk of gezamenlijke kinderen. Default fallback regel.
8	Geen Nederlands adres meegegeven: Partner niet kunnen bepalen.	PartnerOnbekendGeenNederlandsAdres (2.1.2), Omdat er geen Nederlands adres is meegegeven zijn er geen inwonenden op dat adres bekend en is geen partner bepaald.
9	Partner BSN ontbreekt bij invoer.	PartnerOntbrekend (2.1.3.5a), bij invoer is partner = 'J' ingevuld maar er is geen BSN gevuld. Feitelijk onjuiste invoer.
10	Inwoner BSN ontbreekt bij invoer	InwonerBsnOntbreekt. (Algemeen), BSN is niet ingevuld in request (invoerbericht).

Code	Meldingsomschrijving	Toelichting
11	Inwoner ontbreekt bij invoer	InwonerOntbreekt (Algemeen), Hele Inwoner blok ontbreekt in request (invoerbericht).
12	Meegegeven bij invoer: Er zijn [geen ""] ten laste komende kinderen.	TenLasteKomendeKinderenInvoer (2.1.2), Bij request (invoerbericht) is meegegeven dat er wel of niet ten laste komende kinderen zijn.
13	Ten laste komende kinderen is niet bepaald, er wordt uitgegaan van geen ten laste komende kinderen.	TenLasteKomendeKinderenNietBepaald (2.1.4), programma heeft niet kunnen bepalen of er ten laste komende kinderen zijn. Er wordt terug gevallen op de default waarde: Geen kinderen.
14	Meegegeven bij invoer: In inrichting verblijvend.	VerblijfInInrichtingInvoer (2.1.5), Bij request (invoerbericht) is meegegeven dat de inwoner in een inrichting verblijft.
15	In inrichting verblijvend is niet bepaald, er wordt uitgegaan van [niet ""] in inrichting verblijvend	VerblijfInInrichtingNietBepaald (Algemeen), Er is ergens iets fout gegaan, algemene fout. Standaard wordt hier False ingevuld.
16	Geen woonland bekend (binnen- of buitenland) gevolg: geen inwonenden voor bepaling BVV	WoonlandOnbekend (2.1.1), Wanneer de woonlandcode niet gevonden kan worden in de woonland tabel.
17	Woonland is niet bepaald, er wordt uitgegaan van [Nederland Onbekend]	WoonlandNietBepaald (Algemeen), Wanneer nog niet bepaald is wat het woonland is. Fallback regel.
18	BRP zonder BSN in request	BrpZonderBsn (Algemeen), BSN in request is niet gevuld. Foute invoer. Persoon wordt niet gebuikt voor bepalen leefsituatie en BVV.
19	Meerdere BRP met zelfde BSN (<BSN nummer>) in request	MeerdereBrpMetZelfdeBsn (Algemeen), Er komen meerdere BRP voor met hetzelfde BSN. Foute invoer. De eerste wordt gebruikt, alle zelfde volgende worden genegeerd.
20	Woonland en GeldigNederlandsWoonadres zijn een verkeerde combinatie.	WoonlandMismatch (Algemeen), Als bijvoorbeeld GeldigNederlandsWoonadres = True en Landcode <> 6030. We gaan gewoon verder met GeldigNederlandswoonadres = True.
21	Inwoner.Partner en Leefsituatie.Partner zijn een verkeerde combinatie.	PartnerMismatch (Algemeen), Als bijvoorbeeld Schuldenar.Partner = True maar partner is niet meegegeven als BRP, of andersom. We gaan gewoon verder met gegeven partner invoer. Dus: als Partner = True dan samenwonend. Echter, we kunnen dan geen polisgegevens van de partner ophalen.
22	Meegegeven bij invoer: Partner BSN.	PartnerInvoer (2.1.3), Er is een partner BSN meegegeven. Deze overruled de eventueel te vinden partner. (er wordt niet meer gezocht).

Code	Meldingsomschrijving	Toelichting
23	Inwoner.Leefsituatie en Inwoner.TenLastekomendeKinderen zijn een verkeerde combinatie.	LeefsituatieKinderenMismatch (Algemeen), als de leefsituatie bijvoorbeeld AZ is en Inwoner.TenLastekomendeKinderen = True. We gaan uit van AZ (deze krijgt voorrang).
24	Inwoner.Leefsituatie en Inwoner.Partner zijn een verkeerde combinatie.	LeefsituatiePartnerMismatch (Algemeen), als de leefsituatie bijvoorbeeld AZ is en Inwoner.Partner = True. We gaan uit van AZ (deze krijgt voorrang).
25	Brp van de inwoner ontbreekt.	BrpInwonerOntbreekt. Er is geen BRP gevonden waarbij het BSN overeenkomt met het BSN van de inwoner. Geeft terug: leefsituatie = AZ, partner = false, kinderen = false.
26	Brp van de partner ontbreekt.	BrpPartnerOntbreekt. Er is geen BRP gevonden waarbij het BSN overeenkomt met het BSN van de partner. Geeft terug: leefsituatie = AZ, partner = false, kinderen = false.
27	Om te bepalen of inwoner in het buitenland woont is er gebruik gemaakt van een gecorrigeerde datum.	Gecorrigeerde datum. Vanuit BRP is een ongeldige datum aangeleverd. Deze datum is gecorrigeerd door het systeem. Deze datum is gebruikt bij de bepaling of de inwoner momenteel in het buitenland woont.
28	Om te bepalen of inwoner ten laste komende kinderen heeft is er gebruik gemaakt van een gecorrigeerde datum.	Gecorrigeerde datum. Vanuit BRP is een ongeldige geboortedatum aangeleverd. Deze datum is gebruikt bij de bepaling van de leefsituatie of er ten laste komende kinderen zijn of niet.
29	Om te bepalen of inwoner een partner heeft is er gebruik gemaakt van een gecorrigeerde datum.	Gecorrigeerde datum. Vanuit BRP is een ongeldige huwelijksdatum aangeleverd. Deze datum is gebruikt bij de bepaling van de leefsituatie of de inwoner een partner heeft of niet.

Tabel 14: Meldingen uit Leefsituatieservice.

Context: BVV berekenservice

Indien fouten optreden bij de aanroep van de technische rekenmodule, bijvoorbeeld wegens het niet voldoen aan de berichtspecificaties of wegens een time-out error, wordt op het scherm deze melding gegeven.

"Er is een fout opgetreden. Probeer het later nog een keer. Helpt dit niet, neem dan contact op met uw helpdesk."

Daar zit meestal ook een code, c.q. referentienummer bij. Geef dit a.u.b. ook mee wanneer u de foutmelding aan ons doorgeeft. Het beste kunt u de gehele meldingstekst kopiëren en plakken in het e-mailbericht aan ons.

Code	Meldingsomschrijving	Reden
101	Geen woonlandcode meegegeven, er wordt uitgegaan van woonland Nederland, code {0}	WoonlandCodeOntbreekt
102	Geen woonlandfactor meegegeven, er wordt uitgegaan van woonland factor voor woonland met code {0}: factor is (1)	WoonlandFactorOntbreekt
103	Woonlandfactor is niet bepaald, er wordt uitgegaan van (1)	WoonlandFactorNietBepaald
104	Woonland met WoonlandCode {0} heeft een WoonlandFactor van (1)	WoonlandFactorMismatch
105	GeldigNederlandsWoonadres ontbreekt, er wordt uitgegaan van {0} (vanwege woonlandcode {1})	GeldigNederlandsWoonadresOntbreekt
106	Meegegeven CodeSoortInkomstenVerhouding {0} niet gevonden	CodeSoortInkomstenVerhoudingNietGevonden
110	BVV kan niet berekend worden. Er zijn geen inkomstengegevens om mee te rekenen	MeldingCode.GeenInkomstenGegevens (2.2.1) Er zijn geen inkomsten gegevens. BVV kan niet berekend worden.
111	Er zijn geen Inkomensopgaven om mee te rekenen	MeldingCode.GeenDetailInkomstenGegevens (2.2.1) Er zijn geen losse IKO's geleverd. Wel is een Schoon netto maandinkomen geleverd om mee te rekenen.
112	Een of meerdere inkomens hebben niet voldoende gegevens en worden niet gebruikt voor de vBVV-berekening	MeldingCode.GeenVolledigeInkomstenGegevens (2.2.1). Bij een IKV waarbij niet genoeg gegevens zijn om mee te rekenen, bijvoorbeeld een IKV met wel een netto maandinkomen (of netto maandinkomen is 0) en geen Belastbaar jaar inkomen en verder geen andere velden en IKP's, dan geven we wel het IKV terug maar met de waarden 0 en laten we het hele 'BerekeningInkomstenBVV'-blok (Gemiddelden en totalenblok) weg. Want we geven IKV's altijd terug, alleen niet de IKP's als daar niet mee gerekend kan worden. In dit geval ook niet de totalen als die er niet zijn.
113	Het totale netto-inkomen van de partner is negatief. Dit heeft invloed op de berekening	Het inkomen van de partner is negatief. Dat is mogelijk. Deze melding wordt gegeven voor de beslaglegger als extra informatie.
114	Er zijn woonkosten gebruikt bij de berekening. Het opvoeren hiervan mag maar een beperkte periode. Controleer zelf of deze niet verlopen is	Het opvoeren van woonkosten voor de berekening van de BVV is gelimiteerd tot 6 maanden (bij het uitgeven van deze FKD). Deze melding wordt gegeven als extra informatie voor de beslaglegger om hierop te letten bij het invoeren (RFC 43).
115	Het netto maandinkomen is niet zuiver bepaald vanwege incidentele	Bij het berekenen van het nettoloon worden er inhoudingen van het brutoloon afgehaald. Is er een incidentele betaling maar verder geen opgaven dan zijn er

Code	Meldingsomschrijving	Reden
	betalingen. Dit kan invloed hebben op de rest van de berekening	<p>te weinig gegevens om een factor te bepalen om het verschil tussen bruto en nettoloon vast te stellen. Het netto maandloon wordt te laag vastgesteld. Vervolgens bij het toepassen van de 95% regel wordt de BVV dan ook te laag.</p> <p>Deze melding wordt gegeven wanneer de factor niet bepaald kan worden om het verschil bruto en netto te berekenen. Er zijn te weinig gegevens.</p> <p>Oplossen: Dit is RFC 63 (factor bepaald).</p> <p>De beslaglegger kan via een correctie de incidentele betalingen uit de loonopgaven verwijderen en het inkomen opnieuw berekenen.</p>
116	Er sprake is van een uitkering voor bijstandsgerechtigden, IOAW-ers en IOAZ-ers. Geef het toegekend normbedrag op wanneer dat van toepassing is	<p>Deze melding gaat af wanneer code soort IKV een van de volgende waarden heeft:</p> <p>34 (IOAW), 42 (Bbz), 43 (Pw), 45 (IOAZ).</p> <p>Het betreft hier dan een uitkering.</p> <p>Wanneer de inwoner een uitkering heeft wordt deze melding gegeven bij de tussenresultaten (bBVV). Het is bedoeld als opmerking voor de beslaglegger om het toegekende normbedrag mee te geven zodat de BVV 95% en de toegepaste BVV correct berekend kunnen worden in deze situatie (Issue 155).</p>
191	Er is geen rekening gehouden met lopende beslagen op het inkomen van de inwoner en/of het inkomen van de partner	Standaard melding. Wordt bij elke berekening meegegeven om de schuldhulpverlener er op te wijzen dat hij zelf nog een berekening moet toepassen voor een volledige BVV.
192	Er is geen rekening gehouden met ingehouden loonbelasting voor privégebruik van een voertuig	Standaard melding. Wordt bij elke berekening meegegeven om de schuldhulpverlener er op te wijzen dat hij zelf nog een berekening moet toepassen voor een volledige BVV.
193	De 95% regel is niet toegepast	Standaard melding. Wordt bij elke berekening meegegeven om de schuldhulpverlener er op te wijzen dat hij zelf nog een berekening moet toepassen voor een volledige BVV.
194	Geen correctie is toegepast t.b.v. huurtoeslag, zorgtoeslag en kindgebondenbudget	Standaard melding. Wordt bij elke berekening meegegeven om de schuldhulpverlener er op te wijzen dat hij zelf nog een berekening moet toepassen voor een volledige BVV.
201	Er zijn geen IKV's meegegeven daarom kan er geen tBVV berekend worden	GeenIKVs. Er zijn geen inkomstenverhoudingen meegegeven aan de tBVV module. Zonder IKV kan er geen toegepaste BVV berekend worden. Resultaat is een incomplete berekening.

Code	Meldingsomschrijving	Reden
202	Er is geen beslagobject aangegeven. De tBVV wordt berekend volgens de beslagvolgorde	GeenBeslagObjecten. Er is geen beslagobject meegegeven aan de tBVV rekenmodule. Zonder beslagobject kan er geen toegepaste BVV berekend worden. Daarom heeft het systeem zelf een beslagobject gekozen op basis van de beslagvolgorde.
203	Er zijn meerdere beslagobjecten meegegeven. De tBVV wordt alleen berekend voor het eerste beslagobject	MeerdereBeslagobjecten. Er zijn meerdere IKV's meegegeven waarbij is aangegeven dat het een beslagobject is. Het systeem rekent maar voor één object tegelijk een toegepaste BVV. Het eerste beslagobject is gekozen om mee te rekenen op basis van de beslagvolgorde.

Tabel 15: Meldingen uit BVV berekenservice.

Bijlage 3: Elementen Belastingdienst rapport particulieren

Element	Definitie
BSN	Burgerservicenummer, c.q. inwonersservicenummer.
Gemeentecode	De gemeentecode volgens de GBA.
Referentie	Referentienummer of code van het dossier.
Bekend als ondernemer	Is de persoon ook bekend in de Ondernemersrapportage?
Belastingjaar	Het laatst bekende belastingjaar met aangiftegegevens.
Ander biljet	<p>Indien het laatst bekende jaar een niet-binnenlandse aangifte is geeft dit veld één van deze letters:</p> <p>C = Buitenlandse aangifte M = Migratie aangifte</p> <p>Vb. 1: T-3 = Binnenlands, T-2 = Buitenlands = Letter C en de rest van de levering bevat gegevens binnenlands T-3.</p> <p>Vb. 2: T3 = Buitenlands, T-2 = Binnenlands = Veld leeg en de rest van de levering bevat gegevens binnenlands T-2.</p>
Beschrevenheid	<p>1 = Ja 2 = Nee</p> <p>Beschrevenheid: is er een brief verstuurd naar de inwoner om aangifte te doen?</p> <p>Nb. Betreft altijd laatste belastingjaar T-1, ook als de laatst bekende aangiftegegevens ouder zijn.</p>
Status aangifte	<p>Status van de aangifte.</p> <p>1 = Voorlopig 2 = Definitief 3 = Definitief met lopend bezwaar 4 = Opgelegde herziening</p>
Verzamelinkomen	Bedrag met verzamelinkomen.
Loon tegenwoordige arbeid binnenland totaal	Totaalbedrag met loon en/of uitkering uit tegenwoordige arbeid binnenland.
Loonheffing totaal	Bedrag met betaalde loonheffing over het loon en/of de uitkering (tegenwoordige arbeid).
Arbeidskorting	Bedrag met opgebouwde arbeidskorting.
Werkgever binnenland	Naam werkgever binnenland (tegenwoordige arbeid).
Loonheffing binnenland	Bedrag van de loonheffing (tegenwoordige arbeid).

Loon binnenland	Brutoloon-/ uitkering binnenland (tegenwoordige arbeid).
Loon tegenwoordige arbeid buitenland totaal	Totaalbedrag met Loon uit tegenwoordige arbeid Buitenland.
Werkgever buitenland	Naam werkgever buitenland.
Loon buitenland	Brutoloon.
Ontvangen pensioen of lijfrente	Bedrag met ontvangen pensioen of lijfrente.
Loonheffing pensioen totaal	Bedrag met betaalde loonheffing over het pensioen en Lijfrente.
Naam pensioenfonds	Naam pensioenfonds.
Loonheffing pensioen	Loonheffing pensioen (loon vroegere arbeid).
Pensioen	Bedrag pensioen of lijfrente (loon vroegere arbeid).
Overige netto inkomsten	Bedrag met overige netto inkomsten.
Reiskostenverg. totaal	Totaalbedrag reiskostenvergoeding.
Omschrijving reiskosten	Omschrijving reiskosten vergoeding.
Reiskostenvergoeding	Bedrag reiskosten vergoeding.
Periodieke uitkeringen	Bedrag met periodieke uitkeringen, o.a. alimentatie.
Negatieve PGB aftrek	Bedrag met negatief persoonsgeboden aftrek.
Terugontvangen premies	Terugontvangen premies voor lijfrenten en dergelijke.
Totaal uitgaven onderh. verplichtingen	Totaalbedrag uitgaven voor onderhoudsverplichtingen aangever, zoals alimentatie en andere onderhoudsverplichtingen.
Levenslooptorting	Bedrag met opgebouwde levenslooptorting.
Voldaan aan voorwaarden voor uitbetaling heffingskorting(en)	Voldaan aan voorwaarden voor uitbetaling heffingskorting(en). 1 = Ja {leeg} = Nee
Inkomensafhankelijke combinatiekorting	Indicatie inkomensafhankelijke combinatiekorting. J = Ja {leeg} = Nee
Alleenstaande ouderenkorting	Indicatie alleenstaande ouderenkorting. J = Ja {leeg} = Nee
Jonggehandicaptenkorting	Indicatie jonggehandicaptenkorting. J = Ja {leeg} = Nee
Te betalen/terug te ontvangen belasting	Totaalbedrag te betalen of terug te ontvangen belasting.
Belastingjaar	

WOZ waarde	Bedrag met WOZ waarde.
Adresgegevens WOZ waarde	Adresgegevens WOZ waarde.
Eigenwoningschuld	Totale eigenwoningschuld op 31 december.
Inkomsten verhuur eigen woning	Inkomsten van de tijdelijke verhuur van de eigen woning.
Totaal inkomsten eigen woning	Totaalbedrag van de inkomsten van de eigen woning.
Betaalde rente	Bedrag met betaalde rente over de hypotheek.
Kapitaalverzekering	Bedrag kapitaalverzekering (alleen belastbare deel).
Eigenwoningforfait	Bedrag met eigenwoningforfait.
Tweede woning	Hypotheekbedrag van de tweede woning (geen hoofdverblijf); bij meerdere woningen is het een totaalbedrag.
Bank- en spaartegoeden binnenland totaal	Totaalsaldo bank- en spaarrekeningen binnenland.
Omschrijving Bankrekening binnenland	Omschrijving bank- of spaarrekening binnenland.
Rekeningnummer binnenland	Bank- of spaarrekeningnummer binnenland.
Saldo bankrekening binnenland	Saldo bank- of spaarrekening binnenland.
Bank- en spaartegoeden buitenland totaal	Totaalsaldo bank- en spaarrekeningen buitenland.
Omschrijving bankrekening buitenland	Omschrijving bank- of spaarrekening buitenland.
Rekeningnummer buitenland	Bank- of spaarrekeningnummer buitenland.
Landcode bankrekening buitenland	Landcode bank- of spaarrekening buitenland.
Saldo bankrekening buitenland	Saldo bank- of spaarrekening buitenland.
Aandelen, obligaties, winstbewijzen en opties	Totaalbedrag bestaand uit aandelen, obligaties, winstbewijzen en opties die niet bij een aanmerkelijk belang horen.
Schulden onroerende zaken binnenland	Bedrag met totaal schulden onroerende zaken binnenland.
Schulden onroerende zaken buitenland	Bedrag met totaal schulden onroerende zaken buitenland.
Schulden overige bezittingen	Bedrag met totaal schulden overige bezittingen.
Overige schulden	Bedrag met overige schulden.
Schulden totaal	Totaalbedrag schulden uit de belastingaangifte.
Niet-vrijgestelde deel van kapitaalverzekeringen	Niet-vrijgestelde deel van kapitaalverzekeringen (geen kapitaalverzekering eigen woning).
Totaal voordelen aanmerkelijk belang	Totaalbedrag voordelen uit aanmerkelijk belang.

Waarde totale bezittingen	Totaalbedrag met de waarde van alle bezittingen.
Contant geld	Bedrag contact geld dat bij de belastingaangifte is opgegeven.
Uitgeleend geld	Bedrag uitgeleend geld (vorderingen).
Rechten periodieke uitkeringen	Rechten op periodieke uitkeringen die niet zijn belast in box 1.
Jaar huurtoeslag	Jaar van de huurtoeslag.
Bedrag huurtoeslag	Totaalbedrag van de huurtoeslag betreffende jaar.
Status huurtoeslag	Status van de huurtoeslag. 1 = Voorlopig 2 = Definitief
Laatste maand ontvangen huurtoeslag	Bedrag laatste maand ontvangen huurtoeslag betreffende jaar.
Jaar zorgtoeslag	Jaar van de zorgtoeslag.
Bedrag zorgtoeslag	Totaalbedrag van de zorgtoeslag betreffende jaar.
Status zorgtoeslag	Status van de zorgtoeslag. 1 = Voorlopig 2 = Definitief
Laatste maand ontvangen zorgtoeslag	Bedrag laatste maand ontvangen zorgtoeslag betreffende jaar.
Jaar kinderopvangtoeslag	Jaar van de kinderopvangtoeslag.
Bedrag kinderopvangtoeslag	Totaalbedrag van de kinderopvangtoeslag betreffende jaar.
Status kinderopvangtoeslag	Status van de kinderopvangtoeslag. 1 = Voorlopig 2 = Definitief
laatste maand ontvangen kinderopvangtoeslag	Bedrag laatste maand ontvangen kinderopvangtoeslag betreffende jaar.
Jaar kind gebonden budget	Jaar van het kind gebonden budget.
Bedrag kind gebonden budget	Totaalbedrag van het kind gebonden budget betreffende jaar.
Status kind gebonden budget	Status van de kind gebonden budget. 1 = Voorlopig 2 = Definitief
laatste maand ontvangen kind gebonden budget	Bedrag laatste maand ontvangen kind gebonden budget betreffende jaar.
Melding	Indien gegevens aanwezig blijft het veld leeg. Bij geen gegevens de melding 'Geen gegevens bekend'.

Tabel 16: Begrippenlijst en -definitie eindrapport particulieren.

Bijlage 4: Elementen Belastingdienst rapport ondernemer

Element	Definitie
BSN	Burgerservicenummer.
Gemeentecode	De gemeentecode volgens de GBA.
Referentie	Referentienummer of code van het dossier.
Bekend als particulier	Is de persoon ook bekend in de particuliere rapportage?
Belastingjaar	Het laatst bekende belastingjaar met aangiftegegevens.
Ander biljet	Indien het laatst bekende jaar een niet- binnenlandse aangifte is geeft dit veld de letter: C = Buitenlandse aangifte M = Migratie aangifte Vb. 1: T-3 = Binnenlands, T-2 = Buitenlands = Letter C en de rest van de levering bevat gegevens binnenlands T-3. Vb. 2: T3 = Buitenlands, T-2 = Binnenlands = Veld leeg en de rest van de levering bevat gegevens binnenlands T-2.
Bedrijfslasten	Totaalbedrag van de bedrijfslasten.
Verkoopkosten	Totaalbedrag van de verkoopkosten.
Salarissen	Totaalbedrag betaalde lonen en salarissen.
Beloning fiscaal partner	Totaalbedrag aan arbeidsbeloning dat is betaald voor het meewerken binnen de onderneming aan de (fiscaal) partner.
Sociale lasten	Totaalbedrag betaalde sociale lasten.
Pensioenlasten	Totaalbedrag betaalde pensioenlasten.
Overige lasten	Totaalbedrag van de kosten van schulden, andere rentelasten en soortgelijke kosten.
Subsidies	Totaalbedrag aan ontvangen uitkeringen en subsidies die betrekking hebben op de personeelskosten (NOW-regeling, WBSO etc.).
Huisvesting kosten	Totaalbedrag huisvestingskosten.
Onderhoudskosten	Totaalbedrag van de onderhoudskosten overige materiële vaste activa.
Overige kosten	Totaalbedrag overige kosten.
Afboeking herinvesteringsreserve	Bedrag m.b.t. de afboeking van de herinvesteringsreserve (buitengewone lasten).
Opheffing negatieve terugkeerreserve	Bedrag m.b.t. de opheffing van negatieve terugkeerreserve (buitengewone lasten).
Boekverlies activa	Bedrag m.b.t. het boekverlies op activa (buitengewone lasten).

Overige buitengewone lasten	Bedrag met overige buitengewone lasten.
Afschrijving goodwill	Bedrag met de afschrijving van de goodwill.
Afschrijving immateriële vast activa	Bedrag met de afschrijving van de immateriële vaste activa.
Afschrijving gebouwen	Bedrag met de afschrijving van de gebouwen en terreinen.
Afschrijving machines	Bedrag met de afschrijving van de machines en installaties.
Afschrijving overige bedrijfsmiddelen	Bedrag met de afschrijving van de andere vaste bedrijfsmiddelen.
Resultaat bedrijfsuitoefening	Bedrag resultaat uit gewone bedrijfsuitoefening (voor belasting).
Opbrengsten overige vorderingen	Bedrag opbrengsten overige vorderingen.
Opbrengsten rente banktegoeden	Bedrag opbrengsten rente banktegoeden.
Ontvangen dividend	Bedrag ontvangen dividend.
Kwijtscheldingswinst	Bedrag kwijtscheldingswinst.
Waardeverandering vorderingen	Bedrag waardeverandering vorderingen.
Waardeverandering effecten	Bedrag waardeverandering effecten.
Winst als ondernemer	Bedrag winst als ondernemer.
Winst medegerechtigheid	Bedrag winst medegerechtigheid.
Boekwinst op activa	Boekwinst op activa.
Opheffing positieve terugkeerreserve	Bedrag opheffing positieve terugkeerreserve.
Overige buitengewone baten	Bedrag overige buitengewone baten.
Buitengewone resultaten	Bedrag buitengewone resultaten.
Waardeverandering effecten	Bedrag waardeverandering effecten.
Immateriële vaste activa (start)	Totaalbedrag immateriële vaste activa (startbalans).
Immateriële vaste activa (eind)	Totaalbedrag immateriële vaste activa (eindbalans).
Materiële vaste activa (start)	Totaalbedrag materiële vaste activa (startbalans).
Materiële vaste activa (eind)	Totaalbedrag materiële vaste activa (eindbalans).
Financiële vaste activa (start)	Totaalbedrag financiële vaste activa (startbalans).
Financiële vaste activa (eind)	Totaalbedrag financiële vaste activa (eindbalans).
Vorraden (start)	Totaalbedrag voorraden (startbalans).
Vorraden (eind)	Totaalbedrag voorraden (eindbalans).
Vorderingen (start)	Totaalbedrag vorderingen overige activa (startbalans).
Vorderingen (eind)	Totaalbedrag vorderingen/ overige activa (eindbalans).
Effecten (start)	Totaalbedrag effecten (startbalans).

Effecten (eind)	Totaalbedrag effecten (eindbalans).
Liquide middelen (start)	Totaalbedrag liquide middelen (startbalans).
Liquide middelen (eind)	Totaalbedrag liquide middelen (eindbalans).
Ondernemingsvermogen (start)	Totaalbedrag ondernemingsvermogen (startbalans).
Ondernemingsvermogen (eind)	Totaalbedrag ondernemingsvermogen (eindbalans).
Herinvesteringsreserve (start)	Totaalbedrag herinvesteringsreserve (startbalans).
Herinvesteringsreserve (eind)	Totaalbedrag herinvesteringsreserve (eindbalans).
Kostenegalisatiereserve (start)	Totaalbedrag kostenegalisatiereserve (startbalans).
Kostenegalisatiereserve (eind)	Totaalbedrag kostenegalisatiereserve (eindbalans).
Fiscale oudedagsreserve (start)	Totaalbedrag fiscale oudedagsreserve (startbalans).
Fiscale oudedagsreserve (eind)	Totaalbedrag fiscale oudedagsreserve (eindbalans).
Terugkeerreserve (start)	Totaalbedrag terugkeerreserve (startbalans).
Terugkeerreserve (eind)	Totaalbedrag terugkeerreserve (eindbalans).
Langlopende schulden (start)	Totaalbedrag langlopende schulden (startbalans).
Langlopende schulden (eind)	Totaalbedrag langlopende schulden (eindbalans).
Kortlopende schulden (start)	Totaalbedrag kortlopende schulden (startbalans).
Kortlopende schulden (eind)	Totaalbedrag kortlopende schulden (eindbalans).
Schulden handelskredieten (start)	Totaalbedrag schulden leveranciers en handelskredieten (startbalans).
Schulden handelskredieten (eind)	Totaalbedrag schulden leveranciers en handelskredieten (eindbalans).
Voorzieningen (start)	Totaalbedrag voorzieningen (startbalans).
Voorzieningen (eind)	Totaalbedrag voorzieningen (eindbalans).
Zelfstandigen aftrek	Bedrag zelfstandigenaftrek.
Startersaftrek	Bedrag startersaftrek.
Speur aftrek	Bedrag speur- en ontwikkelingsaftrek.
Meewerkaftrek	Bedrag meewerkaftrek.
Stakingsaftrek	Bedrag stakingsaftrek.
MKB winstvrijstelling	Bedrag MKB-winstvrijstelling.
Starteraftrek AO	Bedrag startersaftrek bij arbeidsongeschiktheid.
Ondernemersaftrek	Bedrag ondernemersaftrek.
Melding	Indien gegevens aanwezig blijft het veld leeg. Bij geen gegevens de melding 'Geen gegevens bekend'.

Tabel 17: Begrippenlijst en -definitie eindrapport ondernemers.